

REPUBLIQUE DE GUINEE

Travail-Justice-Solidarité

MINISTERE DU PLAN, DE LA COOPERATION INTERNATIONALE ET
DU DEVELOPPEMENT

INSTITUT NATIONAL DE LA STATISTIQUE



INDICE DES PRIX DU COMMERCE EXTERIEUR

JANVIER 2026

AVANT-PROPOS

La note mensuelle des Indices des Valeurs Unitaires du commerce extérieur, issue de la rénovation (base 100 en 2019) fait ressortir le niveau et l'évolution des indices de valeurs unitaires (I.V.U) des marchandises échangées entre la Guinée et le reste du monde. La valeur unitaire est obtenue en rapportant la valeur de la marchandise à son poids net. Exprimée en francs guinéens par kg, elle traduit le prix par kilogramme. La marchandise est valorisée CAF (Coût Assurance Fret) à l'importation et FAB (Franco A Bord) à l'exportation. Ces indices rénovés (Base 100 en 2019) font suite aux indices produits (Base 100 en 2016). La nomenclature des produits est celle du Système Harmonisé (SH) de désignation et de codification des marchandises à quatre digits (SH4). Cette dernière est une agrégation de produits élémentaires à 10 digits (SH10). Ces indices sont de type Laspeyres. Les données de base utilisées, principalement issues des statistiques douanières, sont relatives au commerce général¹.

L'innovation apportée à ce changement d'année de base a trait :

- à l'association des produits SH4 à leurs pays d'origine ou à leurs pays de destination respectivement pour les importations et les exportations (SH4Pays) ;
- au calcul des indices élémentaires (SH4Pays) ;
- au calcul des indices par division SH4 et par sections de la nomenclature du Système Harmonisé.

A cet effet, l'échantillon pour chaque flux est constitué de produits associés à leurs pays d'origine et à leurs pays de destination (SH4Pays). Le produit (SH4) associé au pays partenaire atténue la fluctuation des valeurs unitaires observées entre deux mois au regard de la structure des produits élémentaires qui le composent. Afin de dégager la tendance fondamentale des prix du commerce extérieur, un indice sous-jacent est calculé à côté d'un indice des produits volatils qui, lui, rend compte de l'évolution des produits aux fortes variations des prix unitaires. Les indices mensuels diffusés sont provisoires et sont soumis ultérieurement à une mise à jour.

Dr. Makan DOUMBOUYA

Directeur Général de l'INS

¹ Le commerce général comptabilise toutes les marchandises qui entrent ou qui sortent du territoire économique.
Statistiques du commerce extérieur
Indice des prix du mois janvier 2026

I. Evolution des prix du commerce extérieur

Une hausse des prix des produits exportés

Les prix des produits à l'exportation ont augmenté de 0,3 % en janvier 2026, par rapport au mois précédent. Cette augmentation s'explique principalement par les prix des « produits minéraux » ayant contribué à (+0,4) point de pourcentage. Par contre, cette hausse a été atténuée par le prix des « matières plastiques et caoutchouc » qui ont contribué à (-0,1) point. Par rapport au mois de janvier 2025, les prix des produits exportés ont haussé de 3,1 %.

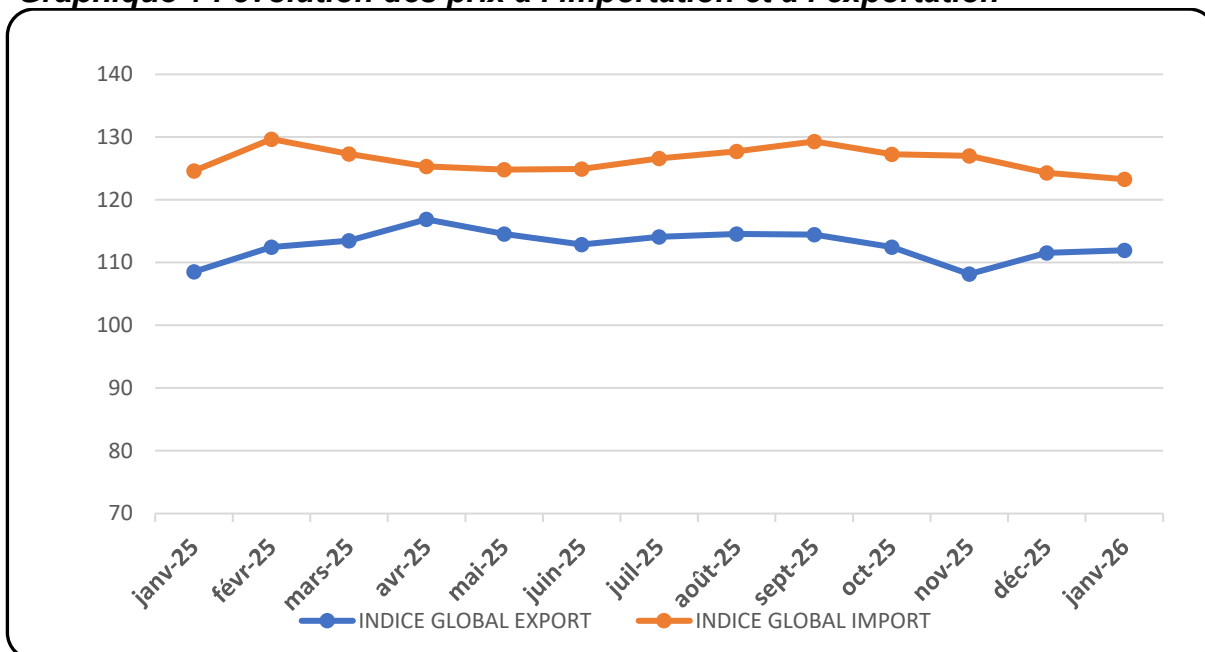
Au cours du mois de janvier 2026, les prix des produits sous-jacents ont progressé de 0,3 % et ceux volatils 0,0 % par rapport au mois précédent. Comparativement au mois de janvier 2025, les prix des produits sous-jacents ont augmenté de 3,1 % et ceux volatil de 7,5 % par rapport au mois sous-revu.

Une baisse des prix des produits importés

En janvier 2026, les prix des produits importés ont diminué de 0,8 %, comparés au mois précédent. Cette baisse est due principalement à celle des prix des « produits minéraux » qui y ont contribué à (-2,2) points de pourcentage, des « matériels de transport » (-0,8) point de pourcentage, des « machines et appareils » à (-0,6) point. Par contre, la hausse des prix des « produits chimiques et connexes » ayant contribué à (+ 2,0) point de pourcentage, des « métaux communs et ouvrages » ayant contribué à (+ 0,6) point de pourcentage, des prix des « pierres et métaux précieux », des « matières plastiques et caoutchouc », ayant contribué chacun de (+0,2) point de pourcentage, a limité cette diminution. En glissement annuel, les prix des produits importés ont fléchi de 1,1 %.

Les prix des produits sous-jacents et ceux volatils se sont bonifiés respectivement de 2,6 % et de 6,7 %, en janvier 2026 comparativement au mois de décembre 2025. Par rapport au mois de janvier 2025, les prix des produits sous-jacents ont régressé de 2,6 % tandis que ceux volatils ont augmenté de 5,5 %.

Graphique 1 : évolution des prix à l'importation et à l'exportation

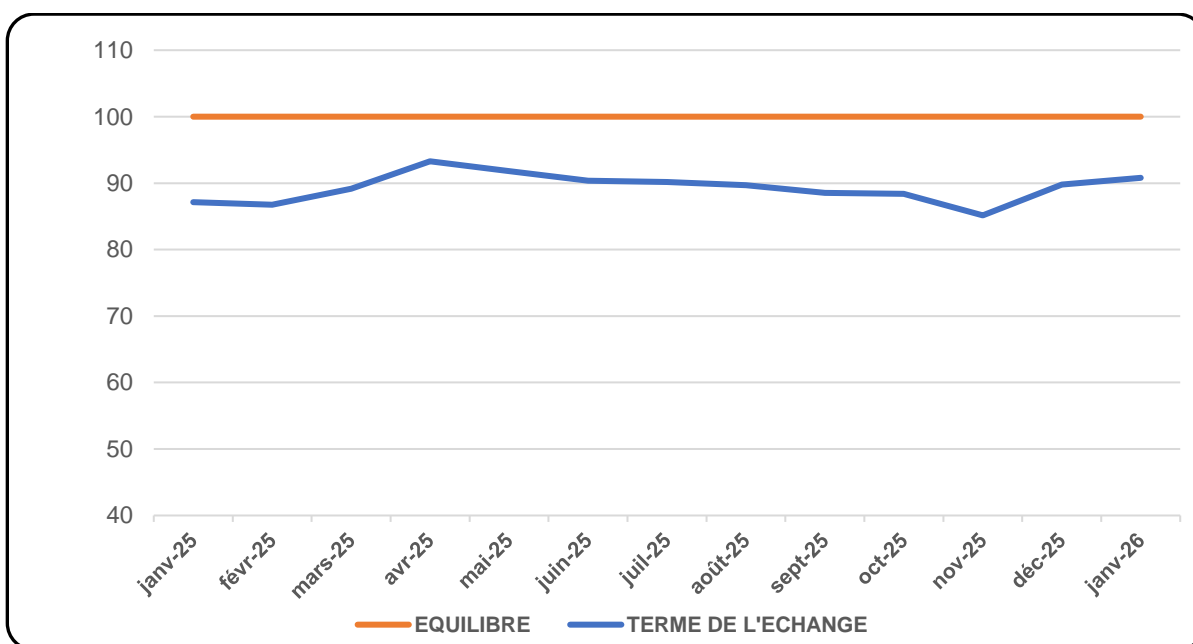


Source : INS

Détérioration des termes de l'échange

Les termes de l'échange se sont établis à 90,8 en janvier 2026. Ce résultat est lié principalement à la détérioration des termes de l'échange des « métaux communs et ouvrages » (56,5), des « animaux vivants et produits du règne animal » (81,8), des « produits minéraux » (85,2), des « produits chimiques et connexes » (88,4) et des « produits des industries alimentaires et tabacs » (96,3). Cependant l'amélioration des termes de l'échange des « graisses et huiles » (192,8), des « pierres et métaux précieux » (173,7) et des « marchandises et produits divers » (162,4) a essentiellement atténué cette détérioration.

Graphique 2 : évolution des termes de l'échange



Source : INS

II. Evolution des prix à l'exportation par sections

Une appréciation des prix des « produits minéraux »

Comparativement au mois de décembre 2025, les prix des « produits minéraux » ont haussé de 0,6 % en janvier 2026. Cette augmentation est expliquée par la hausse des prix des « minerais d'aluminium et leurs concentrés » expédiés vers la Chine (+0,6 %). En glissement annuel, les prix des « produits minéraux » ont augmenté de 5,0 %.

Un fléchissement des prix des « matières plastiques et caoutchouc »

Comparativement au mois de décembre 2025, les prix des « matières plastiques et caoutchouc » ont diminué de 6,7 % en janvier 2026. Cette diminution est expliquée par la baisse des prix des « articles de transport, d'emballage ; bouchons, autres fermetures en plastiques » (-13,7 %) expédiés vers la Guinée-Bissau et le Mali. En glissement annuel, les prix des « matières plastiques et caoutchouc » ont chuté de 2,7 %.

III. Evolution des prix à l'importation par sections

Une régression des prix des « produits minéraux »

Par rapport au mois de décembre 2025, les prix des « produits minéraux » ont régressé de 5,4 % par rapport au mois de janvier 2026. Cette diminution est expliquée par celle des « chaux vive, éteinte et hydraulique » (-7,0 %) en provenance de la Turquie, des produits pétroliers (-5,6%) en provenance des Pays-Bas, de la Belgique et du Singapour. Comparativement au mois de janvier 2025, les prix des « Produits minéraux » ont chuté de 2,5 %.

Une diminution des prix des « matériels de transport »

La chute des prix des « matériels de transport » de 6,0 % en rythme mensuel, est expliquée par la baisse des prix des tracteurs (-33,1 %) en provenance de la Belgique, de la Chine et de la France ; des prix des « voitures de tourisme, autres véhicules de transport de personnes » (-19,2 %) en provenance des Etats-Unis, de la Belgique et Canada. En glissement annuel, les prix des « matériels de transport » ont haussé de 12,5 %.

Une baisse des prix des « machines et appareils »

Par rapport au mois de décembre 2025, les prix des « machines et appareils » ont régressé de 3,8 %. Cette chute est expliquée par celle des prix des « bulldozers, angeldozers, scrapers, excavateurs, compacteuses, autopropulsés » (-24,3 %) en provenance de la Belgique et de la Chine, des prix des « turbines hydrauliques, roues hydrauliques et leurs régulateurs » (-16,9 %) en provenance de la Chine, des prix des « appareils électriques de téléphonie » (-2,8 %) en provenance de la Chine. En glissement annuel, les prix des « machines et appareils » ont fléchi de 1,1 % en fin janvier 2026.

Une augmentation des prix des « produits chimiques et connexes »

En janvier 2026, les prix des « produits chimiques et connexes » ont augmenté de 25,8 %, par rapport au mois de décembre. Cette hausse est due à celle des prix des « médicaments » (+32,2 %)

provenant de l'Inde, celle des prix des « insecticides, fongicides, herbicides, désinfectants » (+20,2 %) provenant de la Chine. Comparativement au mois de janvier 2025 les prix des « produits chimiques et connexes » ont connu une hausse de 27,2 %.

Un rebond des prix des « métaux communs et ouvrages »

Les « métaux communs et ouvrages » ont haussé de 14,9 % en janvier 2026, par rapport au mois précédent. Cette hausse est imputable à celle des prix des « constructions et parties de constructions, en fonte, fer ou acier » (+34,9 %) provenant de la Chine et du Maroc. Par rapport au mois de janvier 2025, les prix des « métaux communs et ouvrages » ont augmenté de 11,6 %.

Une hausse des prix des « pierres et métaux précieux »

En janvier 2026, les prix des « pierres et métaux précieux » ont augmenté de 14,0 % par rapport au mois précédent. Cette augmentation s'explique par celle des prix des « produits laminés plats, en fer, aciers non alliés » (+33,2 %) provenant de la Chine, celle des prix des « produits laminés plats à chaud » (+2,2 %) provenant de la Chine. En glissement annuel, les prix des « pierres et métaux précieux » ont baissé de 16,5 %.

Une augmentation des prix des « matières plastiques et caoutchouc »

Les prix des « matières plastiques et caoutchouc » ont augmenté de 7,1 % en janvier 2026, par rapport au mois de décembre 2025. Cette hausse est due à celle des prix des « courroies transporteuses » (+46,1 %) en provenance de la Chine celle des prix des « pneumatiques neufs, en caoutchouc » (+12,8 %) provenant de la Chine et celle des « polymères de l'éthylène, sous formes primaires » (+4,4 %) en provenance des Etats-Unis et de l'Arabie Saoudite. Comparativement au mois de janvier 2025 les prix des « matières plastiques et caoutchouc » ont connu une chute de 4,6 %.

Une progression des prix des « produits des industries alimentaires et tabacs »

Les « produits des industries alimentaires et tabacs » ont progressé de 1,2 % en janvier 2026, par rapport au mois de décembre 2025. Cette augmentation est due à celle des prix des « extraits de malt » (+11,3 %) provenant de la Chine, celle des prix des « cigares, cigarillos et cigarettes, en tabac » (+6,1 %) provenant des Emirats Arabes Unis, celle des prix des « soupes, potages ou bouillons préparés » (+4,4 %) provenant de la Chine, celle des prix des « sucres de canne, betterave, saccharose chimiquement pur à l'état solide » (+4,2 %) provenant de la France et du Maroc. Comparativement au mois de janvier 2025 les prix des « produits des industries alimentaires et tabacs » ont connu une baisse de 7,6 %.

IV. ANNEXES

Tableau 1 : Variation de l'indice des prix à l'exportation par section et par pays

| Sections/ Produits | Poids | 2025 | 2025 | | | 2026 | CUMUL | | JANV-26/DEC-25 | JANV-26/JANV-25 | CUMUL-26/CUMUL-25 | CONTRIBUTION |
|---|--------------|--------------|--------------|--------------|--------------|--------------|--------------|--------------|----------------|-----------------|-------------------|--------------|
| | | JANV | OCT | NOV | DEC | JANV | 2025 | 2026 | | | | |
| Animaux vivants et produits du regne animal | 88,8 | 100,8 | 89,6 | 91,9 | 91,8 | 95,6 | 100,8 | 95,6 | 4,0 | -5,2 | -5,2 | 0,0 |
| Poissons congelés, à l'exception de ceux du n° 03.04. | 58,8 | 102,8 | 86,2 | 89,6 | 89,5 | 95,2 | 102,8 | 95,2 | 6,3 | -7,4 | -7,4 | 0,0 |
| Chine | 3,0 | 100,6 | 100,6 | 100,6 | 100,6 | 98,0 | 100,6 | 98,0 | -2,6 | -2,6 | -2,6 | 0,0 |
| Corée, Rép. Populaire Démocratique | 4,6 | 264,2 | 85,0 | 105,9 | 105,9 | 105,9 | 264,2 | 105,9 | 0,0 | -59,9 | -59,9 | 0,0 |
| Corée, République de | 46,8 | 87,2 | 84,1 | 86,3 | 86,2 | 93,5 | 87,2 | 93,5 | 8,4 | 7,2 | 7,2 | 0,0 |
| Vietnam | 4,3 | 100,0 | 100,0 | 100,0 | 100,0 | 100,0 | 100,0 | 100,0 | 0,0 | 0,0 | 0,0 | 0,0 |
| Filets et autre chair de poissons, frais, réfrigérés ou congelés. | 30,1 | 96,8 | 96,3 | 96,3 | 96,3 | 96,3 | 96,8 | 96,3 | 0,0 | -0,4 | -0,4 | 0,0 |
| Chine | 22,3 | 96,1 | 96,1 | 96,1 | 96,1 | 96,1 | 96,1 | 96,1 | 0,0 | 0,0 | 0,0 | 0,0 |
| Corée, République de | 7,8 | 98,5 | 96,9 | 96,9 | 96,9 | 96,9 | 98,5 | 96,9 | 0,0 | -1,7 | -1,7 | 0,0 |
| Produits du règne végétal | 282,2 | 102,3 | 104,4 | 104,4 | 100,6 | 100,2 | 102,3 | 100,2 | -0,4 | -2,1 | -2,1 | 0,0 |
| Noix de coco, du Brésil, de cajou fraîches ou sèches, même décortiquées. | 193,0 | 91,4 | 102,8 | 102,8 | 98,9 | 98,9 | 91,4 | 98,9 | 0,0 | 8,2 | 8,2 | 0,0 |
| Inde | 104,5 | 99,4 | 104,7 | 104,7 | 104,7 | 104,7 | 99,4 | 104,7 | 0,0 | 5,3 | 5,3 | 0,0 |
| Vietnam | 88,4 | 81,9 | 100,5 | 100,5 | 92,0 | 92,0 | 81,9 | 92,0 | 0,0 | 12,4 | 12,4 | 0,0 |
| Autres fruits à coques, frais ou secs, même décortiqués | 54,6 | 146,8 | 119,0 | 119,0 | 110,2 | 110,2 | 146,8 | 110,2 | 0,0 | -25,0 | -25,0 | 0,0 |
| Inde | 54,6 | 146,8 | 119,0 | 119,0 | 110,2 | 110,2 | 146,8 | 110,2 | 0,0 | -25,0 | -25,0 | 0,0 |
| Café; coques et pellicules de café; succédanés du café contenant du café. | 34,6 | 93,4 | 90,6 | 90,6 | 95,2 | 91,6 | 93,4 | 91,6 | -3,8 | -1,9 | -1,9 | 0,0 |
| Gambie | 7,9 | 100,0 | 100,0 | 100,0 | 100,0 | 100,0 | 100,0 | 100,0 | 0,0 | 0,0 | 0,0 | 0,0 |
| Maroc | 13,8 | 103,7 | 101,9 | 101,9 | 99,9 | 99,9 | 103,7 | 99,9 | 0,0 | -3,7 | -3,7 | 0,0 |
| Sénégal | 12,9 | 78,2 | 72,6 | 72,6 | 87,3 | 77,5 | 78,2 | 77,5 | -11,3 | -0,9 | -0,9 | 0,0 |
| Graisses et huiles | 2,1 | 98,4 | 74,5 | 100,7 | 113,2 | 95,1 | 98,4 | 95,1 | -16,0 | -3,4 | -3,4 | 0,0 |
| Huile de palme et ses fractions, même raffinées | 2,1 | 98,4 | 74,5 | 100,7 | 113,2 | 95,1 | 98,4 | 95,1 | -16,0 | -3,4 | -3,4 | 0,0 |
| France | 2,1 | 98,4 | 74,5 | 100,7 | 113,2 | 95,1 | 98,4 | 95,1 | -16,0 | -3,4 | -3,4 | 0,0 |
| Produits des industries alimentaires et tabacs | 44,0 | 100,6 | 96,9 | 93,8 | 92,8 | 93,3 | 100,6 | 93,3 | 0,6 | -7,2 | -7,2 | 0,0 |
| Cacao en fèves et brisures de fèves, bruts ou torréfiés. | 37,7 | 100,6 | 98,5 | 94,9 | 93,8 | 94,4 | 100,6 | 94,4 | 0,7 | -6,2 | -6,2 | 0,0 |
| Maroc | 13,6 | 100,0 | 100,0 | 100,0 | 100,0 | 100,0 | 100,0 | 100,0 | 0,0 | 0,0 | 0,0 | 0,0 |
| Pays-bas | 24,1 | 101,0 | 97,7 | 92,1 | 90,3 | 91,2 | 101,0 | 91,2 | 1,1 | -9,7 | -9,7 | 0,0 |
| Soupes, potages ou bouillons préparés; préparations alimentaires composites. | 1,8 | 138,0 | 138,0 | 138,0 | 138,0 | 138,0 | 138,0 | 138,0 | 0,0 | 0,0 | 0,0 | 0,0 |

| Sections/ Produits | Poids | 2025 | 2025 | | | 2026 | CUMUL | | JANV-26/DEC-25 | JANV-26/JANV-25 | CUMUL-26/CUMUL-25 | CONTRIBUTION |
|---|----------------|--------------|--------------|--------------|--------------|--------------|--------------|--------------|----------------|-----------------|-------------------|--------------|
| | | JANV | OCT | NOV | DEC | JANV | 2025 | 2026 | | | | |
| Etats-Unis | 1,8 | 138,0 | 138,0 | 138,0 | 138,0 | 138,0 | 138,0 | 138,0 | 0,0 | 0,0 | 0,0 | 0,0 |
| Eaux (minérales et gazéifiées),avec sucre;boissons sans alcool(N 2009 n.c) | 4,1 | 83,6 | 63,0 | 63,0 | 63,0 | 63,0 | 83,6 | 63,0 | 0,0 | -24,6 | -24,6 | 0,0 |
| Sierra Leone | 4,1 | 83,6 | 63,0 | 63,0 | 63,0 | 63,0 | 83,6 | 63,0 | 0,0 | -24,6 | -24,6 | 0,0 |
| Tabacs bruts ou non fabriqués ; déchets de tabac. | 0,5 | 100,0 | 100,0 | 100,0 | 100,0 | 100,0 | 100,0 | 100,0 | 0,0 | 0,0 | 0,0 | 0,0 |
| Côte d'Ivoire | 0,5 | 100,0 | 100,0 | 100,0 | 100,0 | 100,0 | 100,0 | 100,0 | 0,0 | 0,0 | 0,0 | 0,0 |
| Produits minéraux | 7 146,7 | 99,9 | 105,5 | 99,4 | 104,3 | 105,0 | 99,9 | 105,0 | 0,6 | 5,0 | 5,0 | 0,4 |
| Minerais d'aluminium et leurs concentrés. | 7 142,4 | 99,9 | 105,5 | 99,4 | 104,3 | 105,0 | 99,9 | 105,0 | 0,6 | 5,0 | 5,0 | 0,4 |
| Emirats Arabes Unis | 267,2 | 84,8 | 98,9 | 98,9 | 98,9 | 98,9 | 84,8 | 98,9 | 0,0 | 16,7 | 16,7 | 0,0 |
| Canada | 86,4 | 84,8 | 85,5 | 85,4 | 85,4 | 85,4 | 84,8 | 85,4 | 0,0 | 0,8 | 0,8 | 0,0 |
| Cameroun | 16,0 | 100,0 | 100,0 | 100,0 | 100,0 | 100,0 | 100,0 | 100,0 | 0,0 | 0,0 | 0,0 | 0,0 |
| Chine | 5 105,3 | 104,7 | 111,5 | 103,1 | 109,9 | 110,8 | 104,7 | 110,8 | 0,8 | 5,9 | 5,9 | 0,4 |
| Allemagne | 271,3 | 84,8 | 85,4 | 85,4 | 85,4 | 85,4 | 84,8 | 85,4 | 0,0 | 0,8 | 0,8 | 0,0 |
| Espagne | 450,3 | 84,8 | 85,4 | 85,4 | 85,4 | 85,4 | 84,8 | 85,4 | 0,0 | 0,8 | 0,8 | 0,0 |
| France | 220,1 | 98,3 | 98,9 | 98,9 | 98,9 | 98,9 | 98,3 | 98,9 | 0,0 | 0,6 | 0,6 | 0,0 |
| Irlande | 334,2 | 78,2 | 78,8 | 78,7 | 78,7 | 78,7 | 78,2 | 78,7 | 0,0 | 0,8 | 0,8 | 0,0 |
| Ukraine | 391,5 | 99,2 | 99,2 | 99,2 | 99,2 | 99,2 | 99,2 | 99,2 | 0,0 | 0,0 | 0,0 | 0,0 |
| Huiles non brutes de pétrole ou minéraux bitumineux;préparations à 70%ou + | 4,3 | 144,7 | 136,2 | 134,6 | 135,1 | 135,3 | 144,7 | 135,3 | 0,1 | -6,5 | -6,5 | 0,0 |
| Sierra Leone | 4,3 | 144,7 | 136,2 | 134,6 | 135,1 | 135,3 | 144,7 | 135,3 | 0,1 | -6,5 | -6,5 | 0,0 |
| Produits chimiques et connexes | 0,7 | 104,0 | 121,1 | 121,1 | 121,1 | 121,1 | 104,0 | 121,1 | 0,0 | 16,5 | 16,5 | 0,0 |
| Insecticides,fongicides,herbicides,désinfectants en emballages de détail | 0,7 | 104,0 | 121,1 | 121,1 | 121,1 | 121,1 | 104,0 | 121,1 | 0,0 | 16,5 | 16,5 | 0,0 |
| Ghana | 0,7 | 104,0 | 121,1 | 121,1 | 121,1 | 121,1 | 104,0 | 121,1 | 0,0 | 16,5 | 16,5 | 0,0 |
| Matières plastiques et caoutchouc | 117,8 | 128,0 | 129,2 | 130,4 | 133,4 | 124,5 | 128,0 | 124,5 | -6,7 | -2,7 | -2,7 | -0,1 |
| Tubes,tuyaux,accessoires,en matières plastiques. | 5,3 | 178,1 | 156,6 | 156,6 | 156,9 | 156,9 | 178,1 | 156,9 | 0,0 | -11,9 | -11,9 | 0,0 |
| Mali | 5,3 | 178,1 | 156,6 | 156,6 | 156,9 | 156,9 | 178,1 | 156,9 | 0,0 | -11,9 | -11,9 | 0,0 |
| Articles de transport,d'emballage;bouchons,autres fermetures en plastiques | 43,7 | 161,2 | 157,9 | 166,3 | 175,4 | 151,4 | 161,2 | 151,4 | -13,7 | -6,1 | -6,1 | -0,1 |
| Guinée-Bissau | 2,1 | 171,9 | 132,9 | 131,1 | 174,6 | 133,9 | 171,9 | 133,9 | -23,3 | -22,1 | -22,1 | 0,0 |
| Libéria | 4,0 | 100,3 | 192,6 | 165,6 | 165,6 | 165,6 | 100,3 | 165,6 | 0,0 | 65,1 | 65,1 | 0,0 |
| Mali | 37,6 | 167,1 | 155,6 | 168,3 | 176,5 | 150,9 | 167,1 | 150,9 | -14,5 | -9,7 | -9,7 | -0,1 |
| Vaisselle,articles de ménage,hygiène,toilette,en matières plastiques | 28,8 | 195,2 | 202,1 | 181,9 | 191,8 | 191,8 | 195,2 | 191,8 | 0,0 | -1,7 | -1,7 | 0,0 |
| Burkina Faso | 4,6 | 196,2 | 175,1 | 177,2 | 201,3 | 201,3 | 196,2 | 201,3 | 0,0 | 2,6 | 2,6 | 0,0 |

| Sections/ Produits | Poids | 2025 | 2025 | | | 2026 | CUMUL | | JANV-26/DEC-25 | JANV-26/JANV-25 | CUMUL-26/CUMUL-25 | CONTRIBUTION |
|---|-----------------|--------------|--------------|--------------|--------------|--------------|--------------|--------------|----------------|-----------------|-------------------|--------------|
| | | JANV | OCT | NOV | DEC | JANV | 2025 | 2026 | | | | |
| Guinée-Bissau | 0,8 | 210,3 | 126,8 | 213,8 | 193,2 | 193,2 | 210,3 | 193,2 | 0,0 | -8,2 | -8,2 | 0,0 |
| Mali | 21,8 | 195,6 | 209,8 | 179,5 | 188,3 | 188,3 | 195,6 | 188,3 | 0,0 | -3,7 | -3,7 | 0,0 |
| Niger | 1,6 | 179,9 | 211,2 | 211,2 | 211,2 | 211,2 | 179,9 | 211,2 | 0,0 | 17,4 | 17,4 | 0,0 |
| Caoutchouc naturel et similaires,sous formes primaires ou en plaques | 40,1 | 36,8 | 42,1 | 50,9 | 42,6 | 42,6 | 36,8 | 42,6 | 0,0 | 15,6 | 15,6 | 0,0 |
| Espagne | 14,8 | 45,7 | 45,7 | 45,7 | 45,7 | 45,7 | 45,7 | 45,7 | 0,0 | 0,0 | 0,0 | 0,0 |
| Malaisie | 16,3 | 20,4 | 33,4 | 55,0 | 34,6 | 34,6 | 20,4 | 34,6 | 0,0 | 69,4 | 69,4 | 0,0 |
| Pologne | 9,1 | 52,0 | 52,0 | 52,0 | 52,0 | 52,0 | 52,0 | 52,0 | 0,0 | 0,0 | 0,0 | 0,0 |
| Matières textiles et ouvrages | 0,3 | 100,0 | 100,0 | 100,0 | 100,0 | 100,0 | 100,0 | 100,0 | 0,0 | 0,0 | 0,0 | 0,0 |
| Chiffons, ficelles, cordages en textiles,sous forme de déchets ou frippes | 0,3 | 100,0 | 100,0 | 100,0 | 100,0 | 100,0 | 100,0 | 100,0 | 0,0 | 0,0 | 0,0 | 0,0 |
| Côte d'Ivoire | 0,3 | 100,0 | 100,0 | 100,0 | 100,0 | 100,0 | 100,0 | 100,0 | 0,0 | 0,0 | 0,0 | 0,0 |
| Pierres et métaux précieux | 2 312,4 | 135,3 | 135,3 | 135,3 | 135,3 | 135,3 | 135,3 | 135,3 | 0,0 | 0,0 | 0,0 | 0,0 |
| Or (y.c. or platine) sous formes brutes,mi-ouvrées,en poudre. | 2 307,6 | 135,6 | 135,6 | 135,6 | 135,6 | 135,6 | 135,6 | 135,6 | 0,0 | 0,0 | 0,0 | 0,0 |
| Emirats Arabes Unis | 2 307,6 | 135,6 | 135,6 | 135,6 | 135,6 | 135,6 | 135,6 | 135,6 | 0,0 | 0,0 | 0,0 | 0,0 |
| Déchets,débris de fonte,fer,acier(ferraille);déchets lingotés en fer,acier | 4,8 | 10,8 | 10,8 | 10,8 | 10,8 | 10,8 | 10,8 | 10,8 | 0,0 | 0,0 | 0,0 | 0,0 |
| Inde | 4,8 | 10,8 | 10,8 | 10,8 | 10,8 | 10,8 | 10,8 | 10,8 | 0,0 | 0,0 | 0,0 | 0,0 |
| Métaux communs et ouvrages | 2,9 | 103,8 | 98,3 | 84,4 | 84,4 | 84,4 | 103,8 | 84,4 | 0,0 | -18,7 | -18,7 | 0,0 |
| Récipients pour gazs comprimés ou liquéfiés, en fonte, fer ou acier. | 2,9 | 103,8 | 98,3 | 84,4 | 84,4 | 84,4 | 103,8 | 84,4 | 0,0 | -18,7 | -18,7 | 0,0 |
| Belgique | 1,5 | 107,6 | 96,7 | 69,0 | 69,0 | 69,0 | 107,6 | 69,0 | 0,0 | -35,9 | -35,9 | 0,0 |
| Sierra Leone | 1,5 | 100,0 | 100,0 | 100,0 | 100,0 | 100,0 | 100,0 | 100,0 | 0,0 | 0,0 | 0,0 | 0,0 |
| Marchandises et Produits divers | 1,9 | 205,3 | 159,4 | 149,2 | 135,5 | 135,5 | 205,3 | 135,5 | 0,0 | -34,0 | -34,0 | 0,0 |
| Autres meubles et leurs parties. | 1,9 | 205,3 | 159,4 | 149,2 | 135,5 | 135,5 | 205,3 | 135,5 | 0,0 | -34,0 | -34,0 | 0,0 |
| Guinée-Bissau | 0,3 | 232,5 | 247,2 | 247,2 | 169,0 | 169,0 | 232,5 | 169,0 | 0,0 | -27,3 | -27,3 | 0,0 |
| Mali | 1,6 | 199,7 | 141,3 | 129,1 | 128,6 | 128,6 | 199,7 | 128,6 | 0,0 | -35,6 | -35,6 | 0,0 |
| Total général | 10 000,0 | 108,6 | 112,5 | 108,2 | 111,6 | 112,0 | 108,6 | 112,0 | 0,3 | 3,1 | 3,1 | 0,3 |

| | | | | | | | | | | | | |
|---------------------------|----------------|--------------|--------------|--------------|--------------|--------------|--------------|--------------|------------|------------|------------|------------|
| INDICE SOUS-JACENT | 9 885,9 | 108,8 | 112,6 | 108,3 | 111,8 | 112,2 | 108,8 | 112,2 | 0,3 | 3,1 | 3,1 | 0,3 |
| INDICE VOLATIL | 114,1 | 85,0 | 97,6 | 98,1 | 91,4 | 91,4 | 85,0 | 91,4 | 0,0 | 7,5 | 7,5 | 0,0 |

Source : INS

Tableau 2 : Variation de l'indice des prix à l'importation par section et par pays

| Sections/ Produits | Poids | 2025 | 2025 | | | 2026 | CUMUL | | JANV-26/DEC-25 | JANV-26/JANV-25 | CUMUL-26/CUMUL-25 | CONTRIBUTION |
|--|--------------|--------------|--------------|--------------|--------------|--------------|--------------|--------------|----------------|-----------------|-------------------|--------------|
| | | JANV | OCT | NOV | DEC | JANV | 2025 | 2026 | | | | |
| Animaux vivants et produits du regne animal | 146,6 | 155,3 | 154,1 | 126,3 | 113,1 | 116,9 | 155,3 | 116,9 | 3,4 | -24,7 | -24,7 | 0,0 |
| Abats comestibles | 146,3 | 154,9 | 134,2 | 103,6 | 106,0 | 109,8 | 154,9 | 109,8 | 3,7 | -29,1 | -29,1 | 0,0 |
| Brésil | 4,2 | 149,1 | 124,7 | 98,1 | 83,8 | 102,3 | 149,1 | 102,3 | 22,1 | -31,4 | -31,4 | 0,0 |
| France | 3,7 | 159,6 | 139,4 | 101,7 | 125,2 | 125,2 | 159,6 | 125,2 | 0,0 | -21,6 | -21,6 | 0,0 |
| Royaume-Uni | 1,6 | 160,3 | 161,7 | 100,5 | 96,0 | 99,9 | 160,3 | 99,9 | 4,0 | -37,7 | -37,7 | 0,0 |
| Viandes et abats comestibles | 98,7 | 161,0 | 159,2 | 128,7 | 113,4 | 110,7 | 161,0 | 110,7 | -2,4 | -31,2 | -31,2 | 0,0 |
| Espagne | 18,5 | 161,9 | 142,3 | 119,6 | 104,5 | 110,2 | 161,9 | 110,2 | 5,4 | -32,0 | -32,0 | 0,0 |
| Etats-Unis | 15,9 | 160,2 | 186,8 | 102,5 | 99,2 | 105,7 | 160,2 | 105,7 | 6,5 | -34,0 | -34,0 | 0,0 |
| Ukraine | 11,3 | 163,4 | 164,7 | 104,3 | 104,9 | 100,4 | 163,4 | 100,4 | -4,3 | -38,6 | -38,6 | 0,0 |
| Italie | 9,4 | 162,1 | 137,1 | 116,9 | 111,5 | 106,0 | 162,1 | 106,0 | -4,9 | -34,6 | -34,6 | 0,0 |
| Pays-bas | 8,1 | 162,1 | 200,2 | 215,8 | 193,4 | 144,9 | 162,1 | 144,9 | -25,1 | -10,6 | -10,6 | 0,0 |
| Poissons congelés | 3,5 | 172,9 | 131,7 | 208,2 | 181,9 | 150,2 | 172,9 | 150,2 | -17,4 | -13,2 | -13,2 | 0,0 |
| Chine | 1,4 | 198,1 | 121,6 | 199,6 | 199,6 | 198,0 | 198,1 | 198,0 | -0,8 | 0,0 | 0,0 | 0,0 |
| Mauritanie | 2,1 | 155,6 | 138,6 | 214,2 | 169,7 | 117,1 | 155,6 | 117,1 | -31,0 | -24,7 | -24,7 | 0,0 |
| Lait et crème de lait, non concentrés ni additionnés d'édulcorants. | 6,2 | 133,8 | 89,2 | 77,8 | 68,9 | 60,5 | 133,8 | 60,5 | -12,2 | -54,8 | -54,8 | 0,0 |
| Belgique | 6,2 | 133,8 | 89,2 | 77,8 | 68,9 | 60,5 | 133,8 | 60,5 | -12,2 | -54,8 | -54,8 | 0,0 |
| Lait et crème de lait, concentrés ou additionnés d'édulcorants. | 24,0 | 138,9 | 168,1 | 129,8 | 118,1 | 156,9 | 138,9 | 156,9 | 32,8 | 13,0 | 13,0 | 0,1 |
| Pays-bas | 7,8 | 180,7 | 119,2 | 125,9 | 98,8 | 185,8 | 180,7 | 185,8 | 88,0 | 2,8 | 2,8 | 0,1 |
| Irlande | 7,2 | 80,5 | 176,3 | 97,5 | 66,0 | 98,5 | 80,5 | 98,5 | 49,4 | 22,4 | 22,4 | 0,0 |
| Produits du règne végétal | 624,7 | 93,1 | 90,4 | 89,4 | 88,2 | 87,1 | 93,1 | 87,1 | -1,3 | -6,5 | -6,5 | -0,1 |
| Oignons, poireaux et autres légumes alliacés, frais ou réfrigérés. | 63,9 | 116,1 | 117,4 | 114,8 | 116,0 | 116,0 | 116,1 | 116,0 | 0,0 | -0,1 | -0,1 | 0,0 |
| Pays-bas | 52,9 | 115,1 | 116,3 | 113,6 | 115,0 | 115,2 | 115,1 | 115,2 | 0,2 | 0,1 | 0,1 | 0,0 |
| Belgique | 5,5 | 119,5 | 118,6 | 120,2 | 119,5 | 120,6 | 119,5 | 120,6 | 1,0 | 1,0 | 1,0 | 0,0 |
| Thé. | 16,4 | 121,0 | 120,4 | 119,2 | 79,6 | 66,1 | 121,0 | 66,1 | -17,0 | -45,4 | -45,4 | 0,0 |
| Chine | 9,0 | 87,7 | 101,9 | 96,1 | 63,5 | 41,9 | 87,7 | 41,9 | -34,1 | -52,3 | -52,3 | 0,0 |

| Sections/ Produits | Poids | 2025 | 2025 | | | | 2026 | CUMUL | | JANV-26/DEC-25 | JANV-26/JANV-25 | CUMUL-26/CUMUL-25 | CONTRIBUTION |
|---|--------------|--------------|--------------|--------------|--------------|--------------|--------------|--------------|-------------|----------------|-----------------|-------------------|--------------|
| | | JANV | OCT | NOV | DEC | JANV | 2025 | 2026 | | | | | |
| Sri Lanka | 7,4 | 161,8 | 143,0 | 147,4 | 99,4 | 95,8 | 161,8 | 95,8 | -3,6 | -40,8 | -40,8 | 0,0 | |
| Riz. | 517,0 | 87,5 | 84,8 | 83,8 | 84,1 | 83,1 | 87,5 | 83,1 | -1,2 | -5,1 | -5,1 | 0,0 | |
| Inde | 282,7 | 50,6 | 51,6 | 51,0 | 51,2 | 51,0 | 50,6 | 51,0 | -0,3 | 0,8 | 0,8 | 0,0 | |
| Etats-Unis | 87,5 | 169,3 | 180,4 | 180,4 | 180,4 | 180,4 | 169,3 | 180,4 | 0,0 | 6,5 | 6,5 | 0,0 | |
| Pakistan | 36,5 | 91,3 | 90,3 | 90,3 | 90,3 | 90,3 | 91,3 | 90,3 | 0,0 | -1,1 | -1,1 | 0,0 | |
| Graisses et huiles | 96,5 | 75,6 | 55,4 | 56,4 | 50,0 | 49,3 | 75,6 | 49,3 | -1,4 | -34,8 | -34,8 | 0,0 | |
| Huile de palme et ses fractions,même raffinées | 73,3 | 67,8 | 42,5 | 43,4 | 43,1 | 43,3 | 67,8 | 43,3 | 0,3 | -36,1 | -36,1 | 0,0 | |
| Indonésie | 62,0 | 64,3 | 36,4 | 36,4 | 36,4 | 36,4 | 64,3 | 36,4 | 0,0 | -43,4 | -43,4 | 0,0 | |
| Sierra Leone | 11,3 | 86,6 | 76,2 | 81,5 | 80,1 | 80,9 | 86,6 | 80,9 | 1,0 | -6,6 | -6,6 | 0,0 | |
| Huile de tournesol,carthame,coton et fractions,même raffinées | 4,7 | 85,8 | 73,7 | 82,3 | 49,3 | 49,3 | 85,8 | 49,3 | 0,0 | -42,6 | -42,6 | 0,0 | |
| Ukraine | 4,7 | 85,8 | 73,7 | 82,3 | 49,3 | 49,3 | 85,8 | 49,3 | 0,0 | -42,6 | -42,6 | 0,0 | |
| Margarine;mélanges ou préparations alimentaires de graisses ou d'huiles. | 18,4 | 104,4 | 102,2 | 101,6 | 77,6 | 73,5 | 104,4 | 73,5 | -5,3 | -29,7 | -29,7 | 0,0 | |
| Pays-bas | 8,0 | 105,8 | 91,3 | 91,3 | 46,9 | 46,9 | 105,8 | 46,9 | 0,0 | -55,7 | -55,7 | 0,0 | |
| Tunisie | 7,5 | 97,1 | 102,4 | 100,9 | 99,8 | 89,5 | 97,1 | 89,5 | -10,3 | -7,9 | -7,9 | 0,0 | |
| Produits des industries alimentaires et tabacs | 694,9 | 104,9 | 102,7 | 104,6 | 95,7 | 96,9 | 104,9 | 96,9 | 1,2 | -7,6 | -7,6 | 0,1 | |
| Sucres de canne,betterave,saccharose chimiquement pur à l'état solide) | 237,4 | 55,0 | 56,3 | 61,5 | 53,6 | 55,9 | 55,0 | 55,9 | 4,2 | 1,6 | 1,6 | 0,0 | |
| Brésil | 168,1 | 44,8 | 45,5 | 45,4 | 45,4 | 45,4 | 44,8 | 45,4 | 0,0 | 1,5 | 1,5 | 0,0 | |
| Maroc | 43,4 | 71,9 | 101,8 | 67,2 | 63,5 | 70,5 | 71,9 | 70,5 | 11,1 | -1,9 | -1,9 | 0,0 | |
| France | 13,9 | 121,6 | 47,0 | 243,1 | 120,8 | 137,0 | 121,6 | 137,0 | 13,4 | 12,7 | 12,7 | 0,0 | |
| Extraits de malt;préparations alimentaires contenant -50% à -10% de cacao | 58,3 | 194,0 | 179,8 | 157,7 | 135,6 | 150,9 | 194,0 | 150,9 | 11,3 | -22,2 | -22,2 | 0,1 | |
| Pays-bas | 20,8 | 107,5 | 139,8 | 139,8 | 110,2 | 109,8 | 107,5 | 109,8 | -0,3 | 2,2 | 2,2 | 0,0 | |
| Chine | 16,2 | 346,4 | 231,7 | 163,2 | 121,1 | 172,0 | 346,4 | 172,0 | 42,0 | -50,3 | -50,3 | 0,1 | |
| Soupes,potages ou bouillons préparés;préparations alimentaires composites. | 41,9 | 230,2 | 252,3 | 232,5 | 212,4 | 221,6 | 230,2 | 221,6 | 4,4 | -3,7 | -3,7 | 0,0 | |
| Chine | 25,3 | 253,7 | 275,5 | 239,6 | 206,3 | 225,1 | 253,7 | 225,1 | 9,1 | -11,3 | -11,3 | 0,0 | |
| Espagne | 6,9 | 214,6 | 311,0 | 311,0 | 311,0 | 311,0 | 214,6 | 311,0 | 0,0 | 44,9 | 44,9 | 0,0 | |
| Sénégal | 5,6 | 130,2 | 78,8 | 92,3 | 92,3 | 77,6 | 130,2 | 77,6 | -16,0 | -40,4 | -40,4 | 0,0 | |
| Eaux (minérales et gazéifiées),avec sucre;boissons sans alcool(N 2009 n.c) | 64,4 | 108,6 | 117,0 | 118,3 | 120,6 | 118,8 | 108,6 | 118,8 | -1,5 | 9,4 | 9,4 | 0,0 | |
| Espagne | 18,6 | 124,3 | 97,1 | 97,1 | 110,0 | 110,0 | 124,3 | 110,0 | 0,0 | -11,5 | -11,5 | 0,0 | |
| Algérie | 14,1 | 109,1 | 113,3 | 113,3 | 113,3 | 113,3 | 109,1 | 113,3 | 0,0 | 3,8 | 3,8 | 0,0 | |
| Thaïlande | 10,8 | 82,0 | 163,5 | 163,5 | 163,5 | 163,5 | 82,0 | 163,5 | 0,0 | 99,3 | 99,3 | 0,0 | |

| Sections/ Produits | Poids | 2025 | 2025 | | | | 2026 | CUMUL | | JANV-26/DEC-25 | JANV-26/JANV-25 | CUMUL-26/CUMUL-25 | CONTRIBUTION |
|--|----------------|--------------|--------------|--------------|--------------|--------------|--------------|--------------|-------------|----------------|-----------------|-------------------|--------------|
| | | JANV | OCT | NOV | DEC | JANV | 2025 | 2026 | 25 | 25 | 25 | | |
| Cigares, cigarillos et cigarettes, en tabac ou en succédanés de tabac. | 131,7 | 94,8 | 85,1 | 88,8 | 86,5 | 91,8 | 94,8 | 91,8 | 6,1 | -3,2 | -3,2 | 0,1 | |
| Emirats Arabes Unis | 60,2 | 107,4 | 90,4 | 98,6 | 93,5 | 105,0 | 107,4 | 105,0 | 12,4 | -2,2 | -2,2 | 0,1 | |
| Pologne | 47,4 | 84,8 | 76,5 | 76,5 | 76,5 | 76,5 | 84,8 | 76,5 | 0,0 | -9,8 | -9,8 | 0,0 | |
| Nigéria | 19,7 | 81,2 | 87,3 | 87,3 | 87,3 | 87,3 | 81,2 | 87,3 | 0,0 | 7,5 | 7,5 | 0,0 | |
| Produits minéraux | 3 815,1 | 126,5 | 131,3 | 127,4 | 130,3 | 123,2 | 126,5 | 123,2 | -5,4 | -2,5 | -2,5 | -2,2 | |
| Chaux vive, éteinte et hydraulique (oxyde, hydroxyde de calcium, 2825 exclus) | 18,4 | 137,6 | 114,4 | 114,4 | 125,4 | 116,6 | 137,6 | 116,6 | -7,0 | -15,2 | -15,2 | 0,0 | |
| Turquie | 18,4 | 137,6 | 114,4 | 114,4 | 125,4 | 116,6 | 137,6 | 116,6 | -7,0 | -15,2 | -15,2 | 0,0 | |
| Ciments hydrauliques (y compris) | 79,2 | 117,4 | 117,6 | 118,2 | 117,8 | 117,8 | 117,4 | 117,8 | 0,0 | 0,3 | 0,3 | 0,0 | |
| Espagne | 15,9 | 117,2 | 117,0 | 119,2 | 117,4 | 117,4 | 117,2 | 117,4 | 0,0 | 0,1 | 0,1 | 0,0 | |
| Turquie | 63,0 | 117,4 | 117,7 | 117,7 | 117,7 | 117,7 | 117,4 | 117,7 | 0,0 | 0,3 | 0,3 | 0,0 | |
| Huiles non brutes de pétrole ou minéraux bitumineux; préparations à 70% ou + | 3 692,3 | 126,4 | 131,6 | 127,5 | 130,5 | 123,3 | 126,4 | 123,3 | -5,6 | -2,5 | -2,5 | -2,2 | |
| Pays-bas | 2 896,4 | 122,0 | 128,2 | 124,1 | 127,3 | 118,8 | 122,0 | 118,8 | -6,7 | -2,6 | -2,6 | -2,0 | |
| Belgique | 279,1 | 126,2 | 129,0 | 118,4 | 122,5 | 118,6 | 126,2 | 118,6 | -3,2 | -6,1 | -6,1 | -0,1 | |
| Singapour | 167,3 | 120,9 | 134,4 | 122,9 | 123,6 | 122,2 | 120,9 | 122,2 | -1,1 | 1,1 | 1,1 | 0,0 | |
| Togo | 122,7 | 118,0 | 125,2 | 125,2 | 125,3 | 125,3 | 118,0 | 125,3 | 0,0 | 6,2 | 6,2 | 0,0 | |
| Produits chimiques et connexes | 894,1 | 107,8 | 106,0 | 115,1 | 109,0 | 137,1 | 107,8 | 137,1 | 25,8 | 27,2 | 27,2 | 2,0 | |
| Cyanures, oxycyanures et cyanures complexes. | 33,6 | 100,0 | 86,7 | 86,7 | 86,7 | 86,7 | 100,0 | 86,7 | 0,0 | -13,3 | -13,3 | 0,0 | |
| Corée, République de | 33,6 | 100,0 | 86,7 | 86,7 | 86,7 | 86,7 | 100,0 | 86,7 | 0,0 | -13,3 | -13,3 | 0,0 | |
| Médicaments (3002, 3005, 3006 exclus) pour la vente au détail. | 678,1 | 106,3 | 103,8 | 113,9 | 111,4 | 147,2 | 106,3 | 147,2 | 32,2 | 38,5 | 38,5 | 2,0 | |
| Inde | 321,8 | 73,4 | 61,4 | 109,4 | 94,1 | 160,8 | 73,4 | 160,8 | 70,8 | 119,2 | 119,2 | 1,7 | |
| Chine | 161,0 | 148,4 | 142,2 | 99,1 | 120,7 | 120,6 | 148,4 | 120,6 | 0,0 | -18,7 | -18,7 | 0,0 | |
| France | 156,9 | 128,3 | 133,9 | 136,9 | 129,0 | 137,0 | 128,3 | 137,0 | 6,2 | 6,8 | 6,8 | 0,1 | |
| Insecticides, fongicides, herbicides, désinfectants en emballages de détail | 65,0 | 103,1 | 130,3 | 153,8 | 111,9 | 134,5 | 103,1 | 134,5 | 20,2 | 30,4 | 30,4 | 0,1 | |
| Chine | 52,7 | 87,7 | 132,3 | 160,7 | 108,4 | 136,8 | 87,7 | 136,8 | 26,3 | 56,1 | 56,1 | 0,1 | |
| Inde | 12,2 | 169,5 | 121,8 | 123,9 | 127,0 | 124,2 | 169,5 | 124,2 | -2,2 | -26,7 | -26,7 | 0,0 | |
| Matières plastiques et caoutchouc | 299,4 | 125,4 | 124,9 | 123,6 | 111,8 | 119,7 | 125,4 | 119,7 | 7,1 | -4,6 | -4,6 | 0,2 | |
| Polymères de l'éthylène, sous formes primaires. | 76,8 | 136,3 | 144,0 | 155,3 | 155,3 | 162,2 | 136,3 | 162,2 | 4,4 | 19,0 | 19,0 | 0,0 | |
| Arabie Saoudite | 33,7 | 135,4 | 150,1 | 160,8 | 150,9 | 151,6 | 135,4 | 151,6 | 0,5 | 12,0 | 12,0 | 0,0 | |
| Emirats Arabes Unis | 21,1 | 118,7 | 124,8 | 129,7 | 155,6 | 146,9 | 118,7 | 146,9 | -5,5 | 23,7 | 23,7 | 0,0 | |
| Etats-Unis | 11,1 | 142,8 | 173,3 | 185,3 | 185,9 | 222,2 | 142,8 | 222,2 | 19,5 | 55,6 | 55,6 | 0,0 | |

| Sections/ Produits | Poids | 2025 | 2025 | | | | 2026 | CUMUL | | JANV-26/DEC-25 | JANV-26/JANV-25 | CUMUL-26/CUMUL-25 | CONTRIBUTION |
|--|--------------|--------------|--------------|--------------|--------------|--------------|--------------|--------------|--------------|----------------|-----------------|-------------------|--------------|
| | | JANV | OCT | NOV | DEC | JANV | 2025 | 2026 | | | | | |
| Polymères de propylène ou d'autres oléfines, sous formes primaires. | 39,9 | 173,0 | 167,5 | 168,2 | 163,0 | 163,7 | 173,0 | 163,7 | 0,4 | -5,4 | -5,4 | 0,0 | |
| Arabie Saoudite | 39,9 | 173,0 | 167,5 | 168,2 | 163,0 | 163,7 | 173,0 | 163,7 | 0,4 | -5,4 | -5,4 | 0,0 | |
| Courroies transporteuses ou de transmission, en caoutchouc vulcanisé. | 37,5 | 87,6 | 69,4 | 39,2 | 71,4 | 104,3 | 87,6 | 104,3 | 46,1 | 19,1 | 19,1 | 0,1 | |
| Chine | 37,5 | 87,6 | 69,4 | 39,2 | 71,4 | 104,3 | 87,6 | 104,3 | 46,1 | 19,1 | 19,1 | 0,1 | |
| Pneumatiques neufs, en caoutchouc. | 89,0 | 117,3 | 113,8 | 116,7 | 68,8 | 77,6 | 117,3 | 77,6 | 12,8 | -33,8 | -33,8 | 0,1 | |
| Chine | 81,9 | 119,6 | 117,4 | 119,0 | 62,7 | 75,7 | 119,6 | 75,7 | 20,6 | -36,8 | -36,8 | 0,1 | |
| Sénégal | 7,0 | 90,0 | 71,3 | 89,8 | 139,6 | 100,2 | 90,0 | 100,2 | -28,2 | 11,4 | 11,4 | 0,0 | |
| Peaux, cuirs, et pelleterie | 23,7 | 81,1 | 64,8 | 62,5 | 40,0 | 36,6 | 81,1 | 36,6 | -8,5 | -54,9 | -54,9 | 0,0 | |
| Valises, sacs, étuis recouverts de ou en cuir, plastiques, textiles, carton | 23,7 | 81,1 | 64,8 | 62,5 | 40,0 | 36,6 | 81,1 | 36,6 | -8,5 | -54,9 | -54,9 | 0,0 | |
| Chine | 23,7 | 81,1 | 64,8 | 62,5 | 40,0 | 36,6 | 81,1 | 36,6 | -8,5 | -54,9 | -54,9 | 0,0 | |
| Bois, liège et ouvrages | 8,2 | 159,4 | 106,5 | 99,1 | 58,6 | 85,0 | 159,4 | 85,0 | 45,2 | -46,6 | -46,6 | 0,0 | |
| Bois contre-plaqués, bois plaqués et bois stratifiés similaires. | 7,5 | 166,0 | 108,2 | 101,1 | 57,7 | 86,6 | 166,0 | 86,6 | 50,3 | -47,8 | -47,8 | 0,0 | |
| Chine | 7,5 | 166,0 | 108,2 | 101,1 | 57,7 | 86,6 | 166,0 | 86,6 | 50,3 | -47,8 | -47,8 | 0,0 | |
| Papiers et applications | 31,6 | 165,6 | 169,7 | 171,0 | 160,5 | 140,0 | 165,6 | 140,0 | -12,7 | -15,4 | -15,4 | -0,1 | |
| Papier à usage domestique, hygiénique, hospitalier; vêtements en papier | 4,2 | 270,9 | 278,9 | 230,8 | 157,2 | 89,1 | 270,9 | 89,1 | -43,3 | -67,1 | -67,1 | 0,0 | |
| Chine | 4,2 | 270,9 | 278,9 | 230,8 | 157,2 | 89,1 | 270,9 | 89,1 | -43,3 | -67,1 | -67,1 | 0,0 | |
| Boîtes, sacs, cornets et similaires; cartonnages de bureau, magasin | 20,8 | 167,5 | 166,3 | 180,7 | 179,4 | 162,7 | 167,5 | 162,7 | -9,3 | -2,9 | -2,9 | 0,0 | |
| Maroc | 16,7 | 148,9 | 160,6 | 168,4 | 163,5 | 142,7 | 148,9 | 142,7 | -12,8 | -4,2 | -4,2 | 0,0 | |
| Turquie | 4,1 | 243,9 | 189,3 | 231,0 | 244,3 | 244,6 | 243,9 | 244,6 | 0,1 | 0,3 | 0,3 | 0,0 | |
| Matières textiles et ouvrages | 136,3 | 126,3 | 129,6 | 99,6 | 87,5 | 80,0 | 126,3 | 80,0 | -8,6 | -36,7 | -36,7 | -0,1 | |
| Tissus de coton 85% et plus de coton, d'un poids n'excédant pas 200 g/m2. | 20,4 | 112,9 | 99,5 | 87,5 | 61,7 | 43,9 | 112,9 | 43,9 | -28,9 | -61,1 | -61,1 | 0,0 | |
| Chine | 13,1 | 115,0 | 107,7 | 93,7 | 67,5 | 43,9 | 115,0 | 43,9 | -35,0 | -61,8 | -61,8 | 0,0 | |
| Inde | 7,3 | 109,1 | 84,7 | 76,3 | 51,2 | 43,8 | 109,1 | 43,8 | -14,4 | -59,8 | -59,8 | 0,0 | |
| Chemises et chemisettes, pour hommes ou garçonnets (bonneterie exclue) | 11,2 | 83,7 | 65,9 | 43,0 | 29,6 | 27,8 | 83,7 | 27,8 | -6,1 | -66,8 | -66,8 | 0,0 | |
| Chine | 10,4 | 78,5 | 54,3 | 37,3 | 24,8 | 23,4 | 78,5 | 23,4 | -5,7 | -70,2 | -70,2 | 0,0 | |
| Articles de friperie. | 50,8 | 104,9 | 89,0 | 83,1 | 69,3 | 73,9 | 104,9 | 73,9 | 6,6 | -29,6 | -29,6 | 0,0 | |
| Italie | 17,6 | 96,6 | 85,6 | 77,4 | 67,0 | 73,4 | 96,6 | 73,4 | 9,5 | -24,0 | -24,0 | 0,0 | |
| Chine | 10,3 | 104,3 | 91,2 | 87,1 | 64,4 | 64,4 | 104,3 | 64,4 | 0,0 | -38,2 | -38,2 | 0,0 | |
| Etats-Unis | 6,0 | 99,6 | 83,9 | 77,1 | 62,2 | 64,4 | 99,6 | 64,4 | 3,6 | -35,3 | -35,3 | 0,0 | |
| Chaussures, coiffures, parapluie et parasols | 79,3 | 119,4 | 81,9 | 78,0 | 56,4 | 52,5 | 119,4 | 52,5 | -7,0 | -56,1 | -56,1 | 0,0 | |

| Sections/ Produits | Poids | 2025 | 2025 | | | | 2026 | CUMUL | | JANV-26/DEC-25 | JANV-26/JANV-25 | CUMUL-26/CUMUL-25 | CONTRIBUTION |
|---|----------------|--------------|--------------|--------------|--------------|--------------|--------------|--------------|--------------|----------------|-----------------|-------------------|--------------|
| | | JANV | OCT | NOV | DEC | JANV | 2025 | 2026 | | | | | |
| Autres chaussures à semelles extérieures et dessus en caoutchouc. | 75,9 | 118,8 | 80,4 | 76,2 | 55,1 | 50,1 | 118,8 | 50,1 | -9,1 | -57,9 | -57,9 | 0,0 | |
| Côte d'Ivoire | 0,4 | 98,9 | 107,8 | 98,6 | 101,5 | 101,2 | 98,9 | 101,2 | -0,3 | 2,4 | 2,4 | 0,0 | |
| Chine | 75,5 | 119,0 | 80,3 | 76,1 | 54,8 | 49,8 | 119,0 | 49,8 | -9,2 | -58,1 | -58,1 | 0,0 | |
| Pierres, ciment et verre | 110,4 | 168,9 | 132,0 | 124,3 | 101,2 | 94,3 | 168,9 | 94,3 | -6,8 | -44,2 | -44,2 | -0,1 | |
| Pierres de taille ou construction;cubes,dés,pour mosaïques;granulés,éclats | 6,1 | 122,8 | 90,8 | 115,2 | 172,2 | 131,3 | 122,8 | 131,3 | -23,7 | 6,9 | 6,9 | 0,0 | |
| Chine | 5,1 | 108,7 | 70,6 | 110,0 | 193,4 | 144,0 | 108,7 | 144,0 | -25,5 | 32,5 | 32,5 | 0,0 | |
| Carreaux,revêtements de sol,cubes en céramiques,non vernissés ni émaillés | 95,5 | 177,2 | 137,9 | 126,8 | 97,0 | 92,2 | 177,2 | 92,2 | -5,0 | -48,0 | -48,0 | 0,0 | |
| Chine | 75,1 | 180,3 | 141,2 | 127,3 | 98,5 | 94,8 | 180,3 | 94,8 | -3,7 | -47,4 | -47,4 | 0,0 | |
| Inde | 18,2 | 166,8 | 116,2 | 117,0 | 78,3 | 75,5 | 166,8 | 75,5 | -3,6 | -54,8 | -54,8 | 0,0 | |
| Pierres et métaux précieux | 197,6 | 93,3 | 96,4 | 93,5 | 68,3 | 77,9 | 93,3 | 77,9 | 14,0 | -16,5 | -16,5 | 0,2 | |
| Produits laminés plats à chaud,en fer ou aciers non alliés,600 mm ou plus | 11,7 | 90,1 | 110,0 | 84,2 | 91,4 | 93,4 | 90,1 | 93,4 | 2,2 | 3,7 | 3,7 | 0,0 | |
| Chine | 8,6 | 73,1 | 97,6 | 62,4 | 72,2 | 73,1 | 73,1 | 73,1 | 1,2 | 0,0 | 0,0 | 0,0 | |
| Produits laminés plats,en fer,aciers non alliés,plaqués,revêtus,600mm ou + | 98,3 | 79,0 | 88,2 | 88,2 | 62,4 | 83,2 | 79,0 | 83,2 | 33,2 | 5,2 | 5,2 | 0,2 | |
| Chine | 98,3 | 79,0 | 88,2 | 88,2 | 62,4 | 83,2 | 79,0 | 83,2 | 33,2 | 5,2 | 5,2 | 0,2 | |
| Barres en fer,aciers non alliés, simplement forgées à chaud,y.c. tords | 77,7 | 108,2 | 102,9 | 100,2 | 69,1 | 67,5 | 108,2 | 67,5 | -2,2 | -37,6 | -37,6 | 0,0 | |
| Chine | 28,0 | 79,7 | 93,7 | 86,8 | 81,3 | 83,8 | 79,7 | 83,8 | 3,2 | 5,2 | 5,2 | 0,0 | |
| Turquie | 49,7 | 124,3 | 108,1 | 107,7 | 62,2 | 58,3 | 124,3 | 58,3 | -6,2 | -53,1 | -53,1 | 0,0 | |
| Métaux communs et ouvrages | 364,2 | 133,9 | 146,5 | 151,6 | 130,1 | 149,5 | 133,9 | 149,5 | 14,9 | 11,6 | 11,6 | 0,6 | |
| Éléments de voies ferrées,en fonte,fer ou acier. | 39,5 | 293,2 | 368,3 | 368,3 | 368,5 | 368,5 | 293,2 | 368,5 | 0,0 | 25,7 | 25,7 | 0,0 | |
| Belgique | 39,5 | 293,2 | 368,3 | 368,3 | 368,5 | 368,5 | 293,2 | 368,5 | 0,0 | 25,7 | 25,7 | 0,0 | |
| Constructions et parties de constructions,en fonte,fer ou acier. | 219,3 | 109,2 | 115,7 | 128,8 | 95,4 | 128,8 | 109,2 | 128,8 | 34,9 | 17,9 | 17,9 | 0,6 | |
| Chine | 178,3 | 93,5 | 111,0 | 127,3 | 70,5 | 102,9 | 93,5 | 102,9 | 46,1 | 10,1 | 10,1 | 0,5 | |
| Maroc | 24,6 | 205,1 | 137,5 | 137,3 | 253,5 | 313,6 | 205,1 | 313,6 | 23,7 | 52,9 | 52,9 | 0,1 | |
| Autres ouvrages en fer ou en acier. | 35,5 | 110,4 | 90,1 | 113,3 | 123,8 | 109,1 | 110,4 | 109,1 | -11,9 | -1,2 | -1,2 | 0,0 | |
| Chine | 35,5 | 110,4 | 90,1 | 113,3 | 123,8 | 109,1 | 110,4 | 109,1 | -11,9 | -1,2 | -1,2 | 0,0 | |
| Réservoirs (300 L et -) pour toutes matières (gaz exclu),en aluminium. | 20,5 | 124,0 | 133,2 | 148,3 | 154,8 | 129,3 | 124,0 | 129,3 | -16,5 | 4,2 | 4,2 | 0,0 | |
| Emirats Arabes Unis | 10,0 | 94,5 | 83,9 | 114,7 | 128,2 | 75,8 | 94,5 | 75,8 | -40,9 | -19,7 | -19,7 | 0,0 | |
| Sri Lanka | 10,5 | 152,2 | 180,2 | 180,2 | 180,2 | 180,2 | 152,2 | 180,2 | 0,0 | 18,4 | 18,4 | 0,0 | |
| Machines et appareils | 1 492,3 | 126,9 | 140,7 | 127,3 | 130,4 | 125,4 | 126,9 | 125,4 | -3,8 | -1,1 | -1,1 | -0,6 | |
| Turbines hydrauliques, roues hydrauliques et leurs régulateurs. | 77,1 | 116,9 | 73,5 | 98,3 | 133,6 | 111,0 | 116,9 | 111,0 | -16,9 | -5,1 | -5,1 | -0,1 | |

| Sections/ Produits | Poids | 2025 | 2025 | | | | 2026 | CUMUL | | JANV-26/DEC-25 | JANV-26/JANV-25 | CUMUL-26/CUMUL-25 | CONTRIBUTION |
|---|--------------|--------------|--------------|--------------|--------------|--------------|--------------|--------------|--------------|----------------|-----------------|-------------------|--------------|
| | | JANV | OCT | NOV | DEC | JANV | 2025 | 2026 | | | | | |
| Chine | 77,1 | 116,9 | 73,5 | 98,3 | 133,6 | 111,0 | 116,9 | 111,0 | -16,9 | -5,1 | -5,1 | -0,1 | |
| Bulldozers,angeldozers,scrapers,excavateurs,compacteuses,autopropulsés | 308,4 | 108,1 | 105,4 | 89,8 | 96,8 | 73,3 | 108,1 | 73,3 | -24,3 | -32,2 | -32,2 | -0,6 | |
| Belgique | 71,5 | 204,9 | 200,7 | 133,1 | 147,7 | 114,2 | 204,9 | 114,2 | -22,7 | -44,3 | -44,3 | -0,2 | |
| Chine | 167,5 | 87,0 | 83,7 | 81,1 | 89,6 | 70,8 | 87,0 | 70,8 | -21,0 | -18,7 | -18,7 | -0,3 | |
| Parties reconnaissables comme étant destinées aux machines des 8425,8430. | 127,2 | 116,7 | 152,9 | 124,5 | 104,5 | 118,5 | 116,7 | 118,5 | 13,4 | 1,6 | 1,6 | 0,1 | |
| Belgique | 44,3 | 163,4 | 256,6 | 135,7 | 120,5 | 108,7 | 163,4 | 108,7 | -9,8 | -33,5 | -33,5 | 0,0 | |
| Chine | 63,5 | 109,7 | 120,7 | 132,6 | 113,8 | 148,1 | 109,7 | 148,1 | 30,1 | 35,0 | 35,0 | 0,2 | |
| Machines à trier les minéraux solides;à agglomérer;à former les moules | 101,0 | 201,6 | 134,3 | 192,8 | 192,0 | 203,9 | 201,6 | 203,9 | 6,2 | 1,2 | 1,2 | 0,1 | |
| Chine | 72,1 | 159,8 | 98,0 | 137,7 | 110,0 | 83,9 | 159,8 | 83,9 | -23,7 | -47,5 | -47,5 | -0,2 | |
| Afrique du Sud | 28,9 | 305,8 | 224,8 | 330,3 | 396,7 | 503,1 | 305,8 | 503,1 | 26,8 | 64,5 | 64,5 | 0,2 | |
| Appareils électriques de téléphonie,par fil,y.c. par courant porteur | 122,6 | 127,0 | 93,6 | 90,0 | 95,9 | 93,2 | 127,0 | 93,2 | -2,8 | -26,6 | -26,6 | 0,0 | |
| Chine | 94,1 | 127,2 | 91,5 | 83,6 | 93,6 | 89,6 | 127,2 | 89,6 | -4,3 | -29,6 | -29,6 | 0,0 | |
| Hong-Kong | 27,8 | 126,8 | 100,8 | 111,5 | 103,9 | 105,4 | 126,8 | 105,4 | 1,4 | -16,9 | -16,9 | 0,0 | |
| Matériels de transport | 901,0 | 162,9 | 160,1 | 198,2 | 194,9 | 183,3 | 162,9 | 183,3 | -6,0 | 12,5 | 12,5 | -0,8 | |
| Tracteurs (à l'exclusion des chariots-tracteurs du n° 87.09). | 104,8 | 45,3 | 53,9 | 76,9 | 86,5 | 57,9 | 45,3 | 57,9 | -33,1 | 27,8 | 27,8 | -0,2 | |
| Belgique | 37,9 | 35,3 | 47,9 | 57,9 | 65,1 | 32,6 | 35,3 | 32,6 | -49,9 | -7,6 | -7,6 | -0,1 | |
| Chine | 27,4 | 87,4 | 110,4 | 103,0 | 93,7 | 80,5 | 87,4 | 80,5 | -14,1 | -7,9 | -7,9 | 0,0 | |
| France | 38,3 | 22,2 | 16,6 | 75,2 | 101,1 | 64,3 | 22,2 | 64,3 | -36,4 | 189,2 | 189,2 | -0,1 | |
| Voitures de tourisme,autres véhicules de transport de personnes (8702 n.c) | 215,6 | 192,7 | 218,0 | 346,5 | 405,9 | 328,0 | 192,7 | 328,0 | -19,2 | 70,2 | 70,2 | -1,4 | |
| Belgique | 169,2 | 186,2 | 226,7 | 389,4 | 436,0 | 365,1 | 186,2 | 365,1 | -16,3 | 96,1 | 96,1 | -1,0 | |
| Canada | 14,8 | 182,7 | 182,1 | 167,9 | 194,9 | 189,3 | 182,7 | 189,3 | -2,9 | 3,6 | 3,6 | 0,0 | |
| Etats-Unis | 27,8 | 234,7 | 196,0 | 209,0 | 376,9 | 203,8 | 234,7 | 203,8 | -45,9 | -13,1 | -13,1 | -0,4 | |
| Véhicules automobiles pour le transport de marchandises. | 277,9 | 89,9 | 82,7 | 107,3 | 61,7 | 94,4 | 89,9 | 94,4 | 52,9 | 4,9 | 4,9 | 0,7 | |
| Belgique | 112,9 | 14,2 | 11,9 | 15,4 | 13,1 | 12,3 | 14,2 | 12,3 | -6,3 | -13,7 | -13,7 | 0,0 | |
| Chine | 164,9 | 141,8 | 131,1 | 170,2 | 95,0 | 150,6 | 141,8 | 150,6 | 58,5 | 6,2 | 6,2 | 0,7 | |
| Instrumentes et appareils médicaux chirurgicaux de précision | 1,1 | 181,5 | 128,7 | 117,5 | 115,5 | 65,5 | 181,5 | 65,5 | -43,3 | -63,9 | -63,9 | 0,0 | |
| Lunettes (correctrices, protectrices ou autres) et articles similaires. | 1,1 | 181,5 | 128,7 | 117,5 | 115,5 | 65,5 | 181,5 | 65,5 | -43,3 | -63,9 | -63,9 | 0,0 | |
| Chine | 1,1 | 181,5 | 128,7 | 117,5 | 115,5 | 65,5 | 181,5 | 65,5 | -43,3 | -63,9 | -63,9 | 0,0 | |
| Marchandises et Produits divers | 83,1 | 138,1 | 124,6 | 101,3 | 77,5 | 83,4 | 138,1 | 83,4 | 7,7 | -39,6 | -39,6 | 0,0 | |
| Autres meubles et leurs parties. | 31,3 | 122,1 | 140,6 | 109,7 | 92,1 | 85,4 | 122,1 | 85,4 | -7,3 | -30,1 | -30,1 | 0,0 | |

| Sections/ Produits | Poids | 2025 | 2025 | | | | 2026 | CUMUL | | JANV-26/DEC-25 | JANV-26/JANV-25 | CUMUL-26/CUMUL-25 | CONTRIBUTION |
|--------------------------------------|-----------------|--------------|--------------|--------------|--------------|--------------|--------------|--------------|-------------|----------------|-----------------|-------------------|--------------|
| | | JANV | OCT | NOV | DEC | JANV | 2025 | 2026 | 25 | 25 | 25 | | |
| Chine | 23,1 | 121,6 | 114,4 | 94,7 | 82,8 | 71,2 | 121,6 | 71,2 | -14,0 | -41,4 | -41,4 | 0,0 | |
| Constructions préfabriquées. | 33,3 | 169,8 | 118,2 | 103,9 | 68,4 | 89,7 | 169,8 | 89,7 | 31,1 | -47,2 | -47,2 | 0,1 | |
| Chine | 33,3 | 169,8 | 118,2 | 103,9 | 68,4 | 89,7 | 169,8 | 89,7 | 31,1 | -47,2 | -47,2 | 0,1 | |
| INDICE GLOBAL A L'IMPORTATION | 10 000,0 | 124,6 | 127,2 | 127,0 | 124,3 | 123,3 | 124,6 | 123,3 | -0,8 | -1,1 | -1,1 | -0,8 | |
| INDICE SOUS-JACENT | 7 254,3 | 129,0 | 131,5 | 128,7 | 131,5 | 128,2 | 129,0 | 129,0 | 2,6 | -2,6 | 0,0 | 2,0 | |
| INDICE VOLATIL | 2 745,7 | 113,1 | 123,7 | 123,4 | 115,3 | 105,3 | 106,0 | 113,1 | 6,7 | 5,5 | 6,7 | 1,6 | |

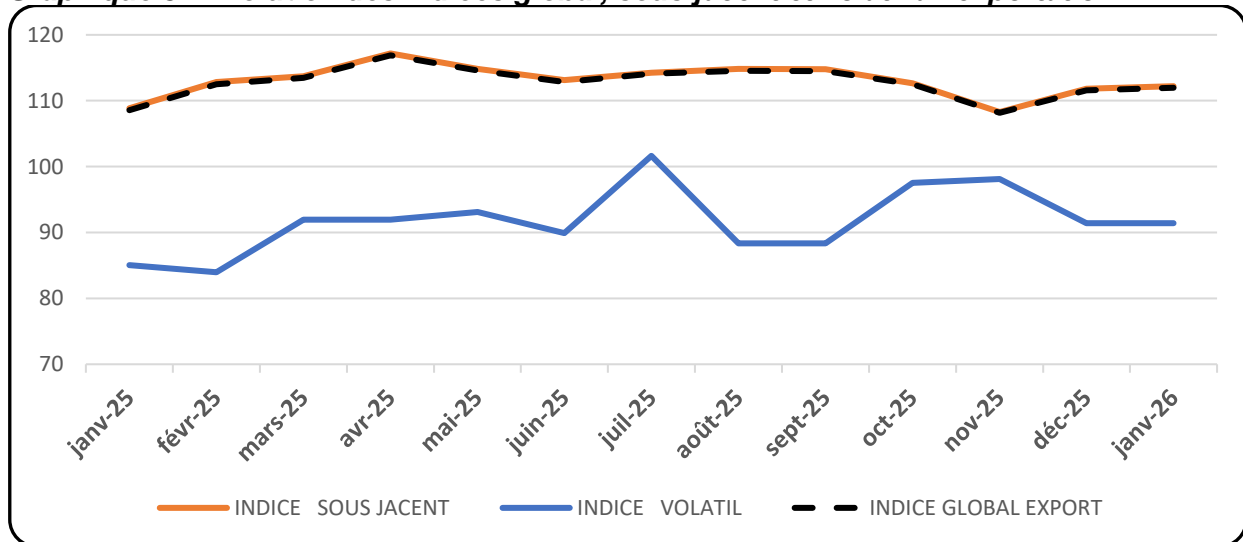
Source : INS

Tableau 3 : Evolution des termes de l'échange par section

| LIB | janv.-25 | oct.-25 | nov.-25 | déc.-25 | janv.-26 |
|--|-------------|-------------|-------------|-------------|-------------|
| Animaux vivants et produits du regne animal | 60,9 | 58,2 | 72,7 | 81,2 | 81,8 |
| Produits du règne végétal | 113,8 | 115,5 | 116,8 | 114,1 | 115,0 |
| Graisses et huiles | 141,6 | 134,4 | 178,6 | 226,4 | 192,8 |
| Produits des industries alimentaires et tabacs | 99,7 | 94,3 | 89,7 | 96,9 | 96,3 |
| Produits minéraux | 78,7 | 80,4 | 78,1 | 80,0 | 85,2 |
| Produits chimiques et connexes | 96,9 | 114,3 | 105,2 | 111,2 | 88,4 |
| Matières plastiques et caoutchouc | 102,1 | 103,5 | 105,5 | 119,4 | 104,0 |
| Matières textiles et ouvrages | 96,9 | 77,2 | 100,4 | 114,3 | 125,1 |
| Pierres et métaux précieux | 127,4 | 140,4 | 144,7 | 198,1 | 173,7 |
| Métaux communs et ouvrages | 69,2 | 67,1 | 55,7 | 64,9 | 56,5 |
| Marchandises et Produits divers | 210,0 | 127,9 | 147,4 | 174,9 | 162,4 |
| TERME DE L'ECHANGE | 90,0 | 88,4 | 85,1 | 89,8 | 90,8 |

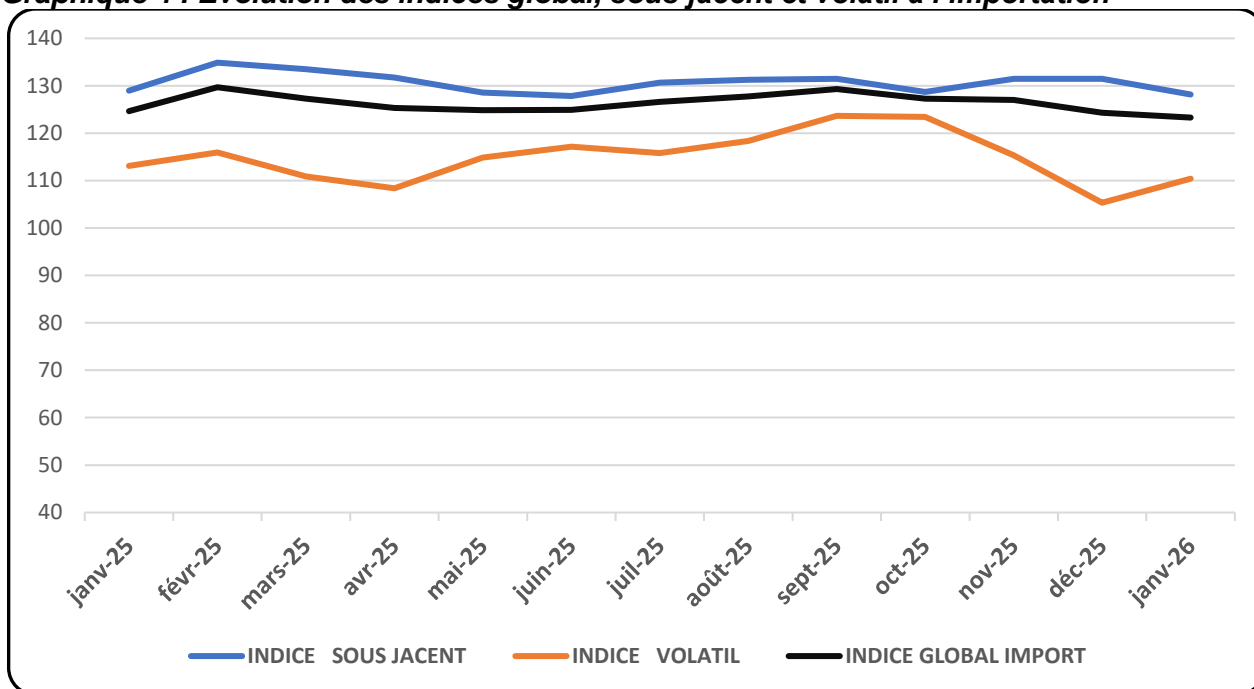
Source : INS

Graphique 3 : Evolution des indices global, sous-jacent et volatil à l'exportation



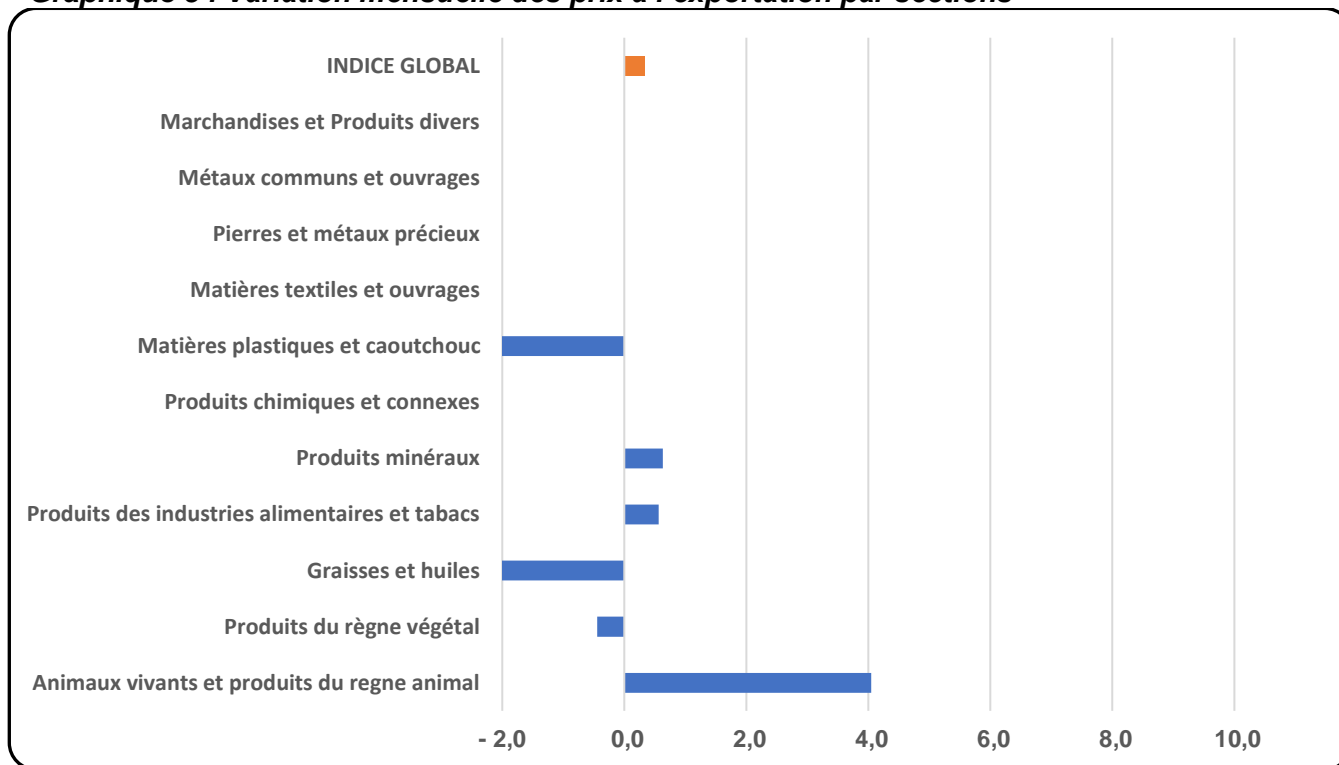
Source : INS

Graphique 4 : Evolution des indices global, sous-jacent et volatil à l'importation



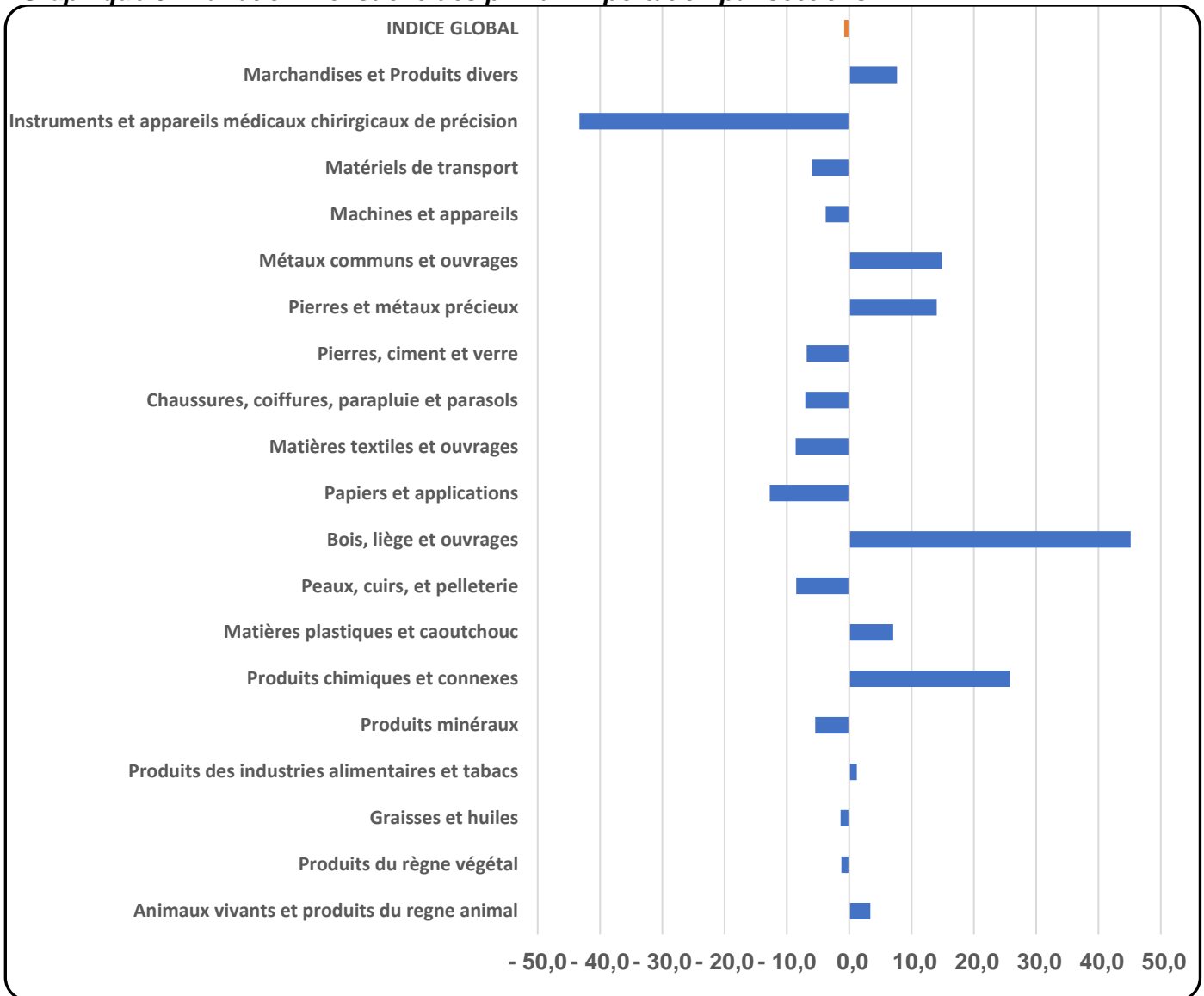
Source : INS

Graphique 5 : Variation mensuelle des prix à l'exportation par sections



Source : IN

Graphique 6 : Variation mensuelle des prix à l'importation par sections



Source : INS

Institut National de la Statistique

Directeur Général : Dr. Mekan DOUMBOUYA

Directeur Général Adjoint : M. Mamadou CAMARA

Directeur des statistiques économiques et financières : M. Alpha Bacar DIANE

Sous-Directeur des statistiques du commerce extérieur : M. Abass BALDE

Equipe de rédaction : M. Alpha Bacar DIANE, M. Abass BALDE, M. Akoï GOEPOGUI, M. Alpha Oumar DIALLO, Mme Madeleine GOEPOGUI et Mlle Oumou Tenin DIALLO.