



REPUBLIQUE DE GUINEE

Travail-Justice-Solidarité



MINISTERE DE L'ECONOMIE, DES FINANCES ET DU PLAN



INSTITUT NATIONAL DE LA STATISTIQUE (INS)

DIRECTION DES STATISTIQUES ECONOMIQUES ET SOCIALES

SOUS DIRECTION STATISTIQUE DES ENTREPRISES INDUSTRIELLES

RENOVATION DE L'INDICE DE LA PRODUCTION INDUSTRIELLE (IPI)

**PUBLICATION HARMONISEE
INDICE DE LA PRODUCTION INDUSTRIELLE PROVISOIRE**

IPI Info...

Premier trimestre 2022

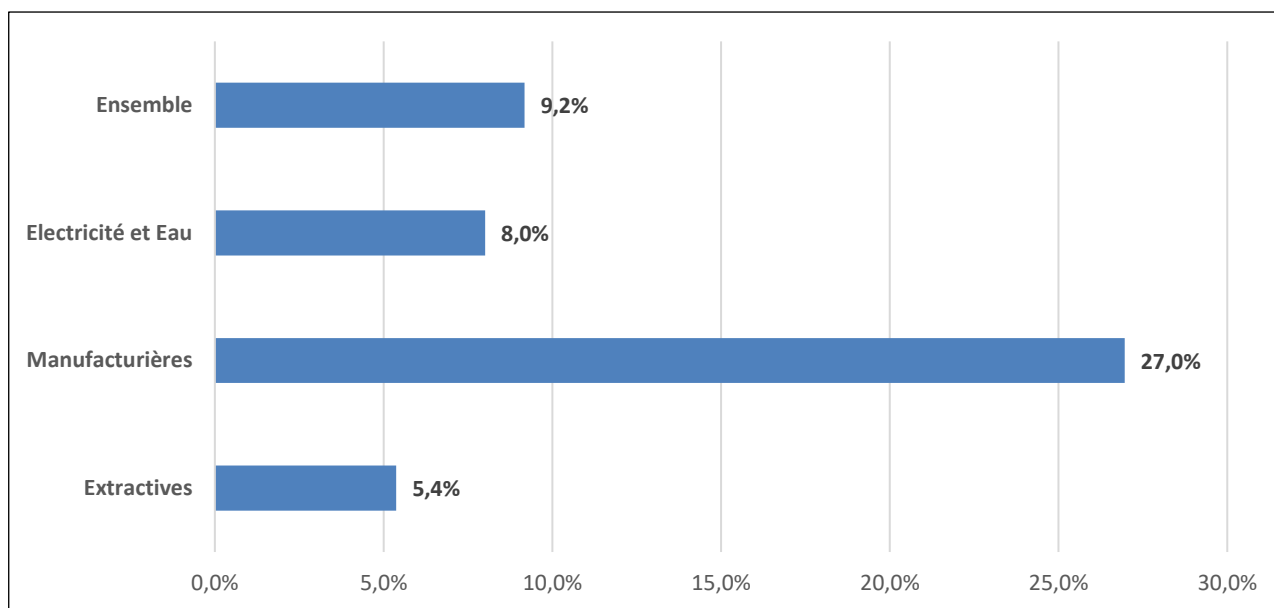
L'Institut national de la statistique (INS) met à la disposition des utilisateurs cette note trimestrielle d'informations rapide sur les grandes évolutions observées au niveau de l'indice de la production industrielle (IPI). Cet indice mesure l'évolution de la production en volume des biens fabriqués ou transformés des unités industrielles résidentes en Guinée.

L'IPI (classique) produit par l'INS est un indice de type Laspeyres. Il est calculé en base fixe à partir des quantités physiques produites par un échantillon de 75 entreprises et établissements industriels représentatifs du tissu industriel de la Guinée et repartis dans 17 branches d'activités conformément à la nomenclature des activités des Etats membres d'AFRISTAT.

L'IPI a pour année de base provisoire, l'année 2019. Il est produit à un rythme trimestriel et publié soixante (60) jours après la fin du trimestre sous revu. Les pondérations sont tirées des valeurs ajoutées aux prix de base issues des comptes nationaux annuels.

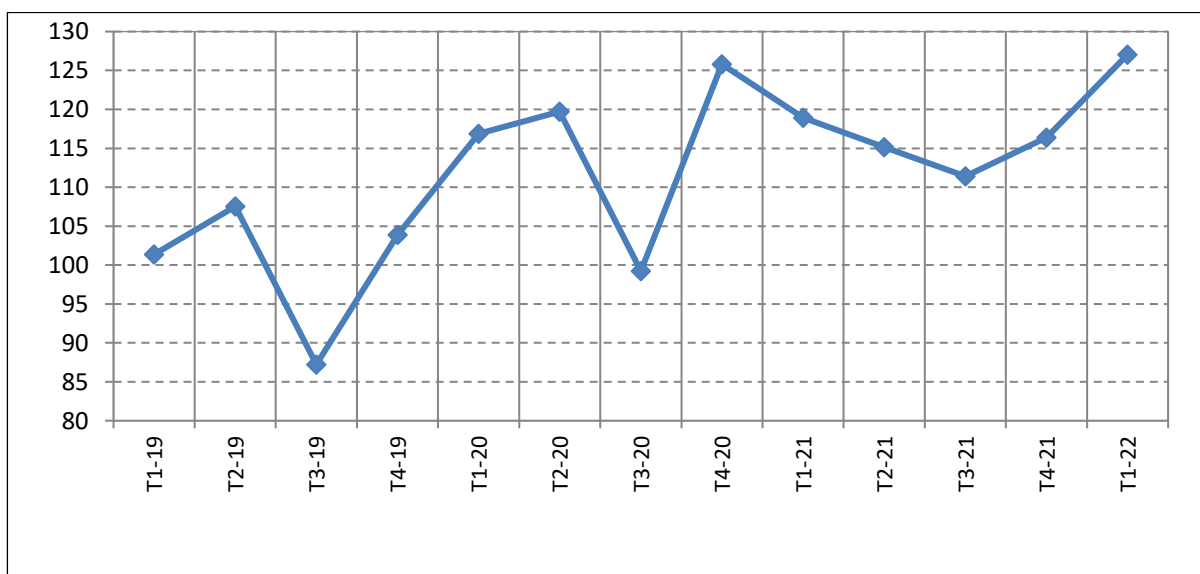
La production industrielle augmente au premier trimestre 2022

Figure1 : Variation trimestrielle de l'indice d'ensemble et par type d'industries



Dans l'ensemble, la production industrielle en volume a connu une hausse considérable au premier trimestre 2022 (+9,2%) par rapport au trimestre précédent. Cette hausse est due à la bonne performance observée simultanément dans les industries manufacturières (+27,0%), les industries de production d'électricité et d'eau (+8,0%) et dans les industries extractives (+5,4%). Par rapport au même trimestre de l'année précédente (sur un an), la production en volume a connu également une hausse de 6,8%.

Figure 2 : Evolution IPI - Ensemble



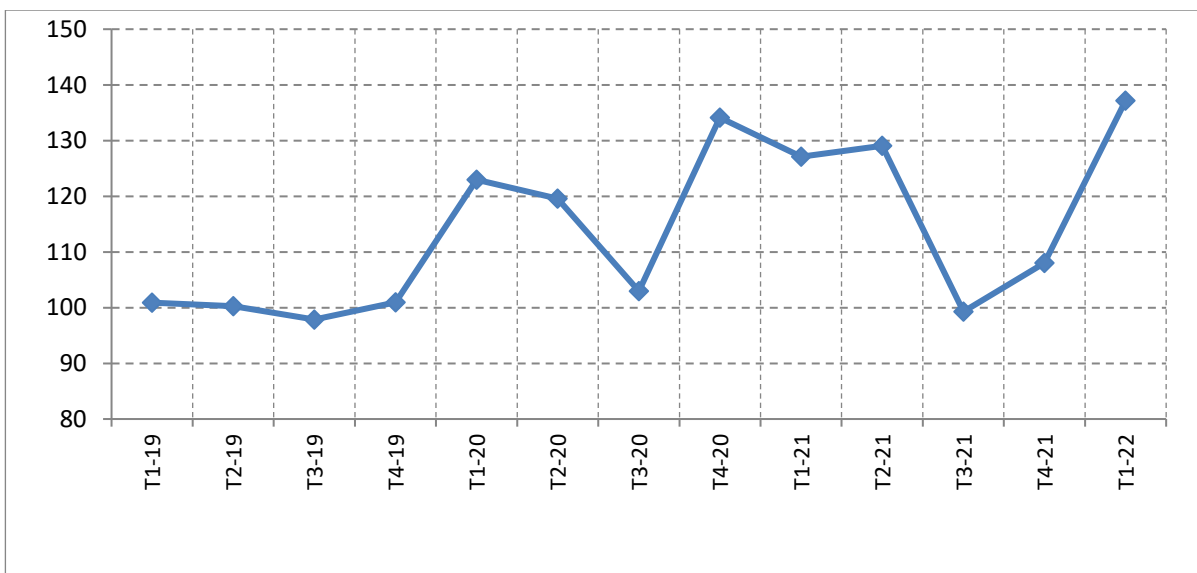
Forte progression de la production en volume dans les industries manufacturières

La production en volume dans les industries manufacturières poursuit sa progression observée au quatrième trimestre 2021. Cette progression, qui s'établit à 27,0% par rapport au trimestre précédent, est imputable à la hausse de la production dans la métallurgie (+163,8%), la fabrication de machines et

d'équipement (+115,5%), la fabrication du papier et du carton (+36,4%), la fabrication des produits minéraux (31,6%).

Cette progression a été atténuée par la baisse de la production observée dans la fabrication de meubles et matelas (-71,7%), dans la fabrication des produits alimentaires (-50,3%), dans l'imprimerie et reproduction d'enregistrements (-47,2%). Par rapport au même trimestre de l'année précédente (sur un an), la production en volume dans les industries manufacturières a connu une hausse de 7,9%.

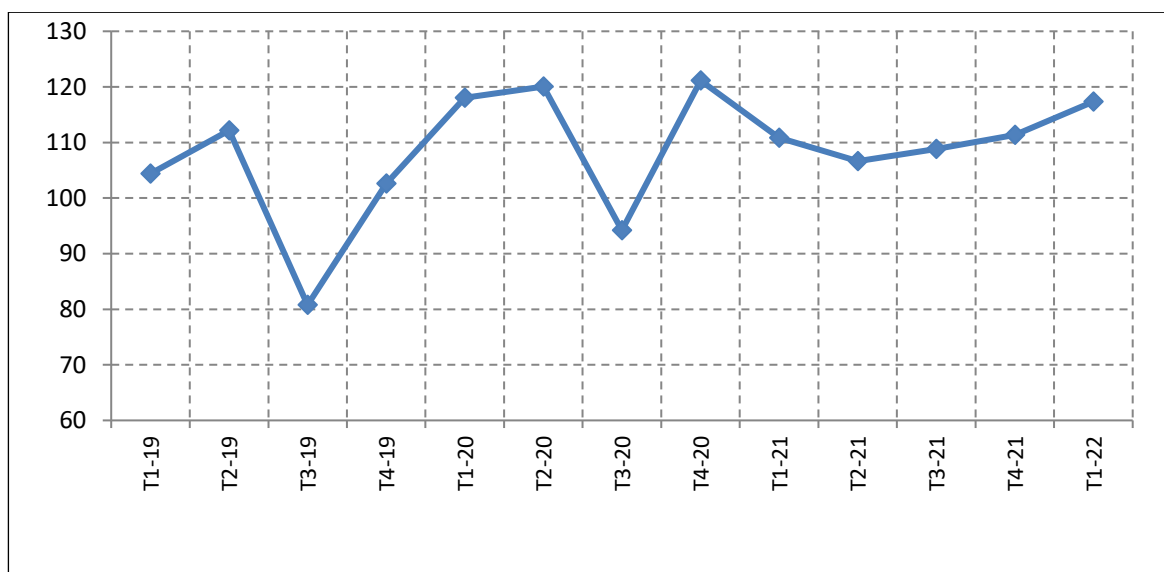
Figure 3 : Evolution IPI - Industries manufacturières



Hausse de la production en volume dans les industries extractives

La production en volume dans les industries extractives est en hausse de 5,4% par rapport au trimestre précédent. Cette hausse est fortement imputable à l'augmentation de la production en volume dans l'extraction de minerais de métaux précieux en particulier de l'or (+16,5%), celle dans l'extraction de bauxite ayant augmenté de 3,2%. Cette hausse de la production en volume dans les industries extractives est également observée par rapport au même trimestre de l'année de l'année précédente (+5,8%).

Figure 4 : Evolution IPI - Industries extractives



Augmentation de la production en volume dans les industries de production et de distribution d'électricité et d'eau

La production en volume dans les industries de production et de distribution d'électricité et d'eau est en hausse de 8,0% par rapport au trimestre précédent. Cela est dû essentiellement à la hausse de la production d'électricité (+8,6%), la production d'eau étant en baisse (-4,7%). Par rapport au même trimestre de l'année précédente, la production en volume d'électricité est en hausse de 9,2%, celle d'eau de 5,2%.

Figure 5 : Evolution IPI - Industrie de production et de distribution d'électricité

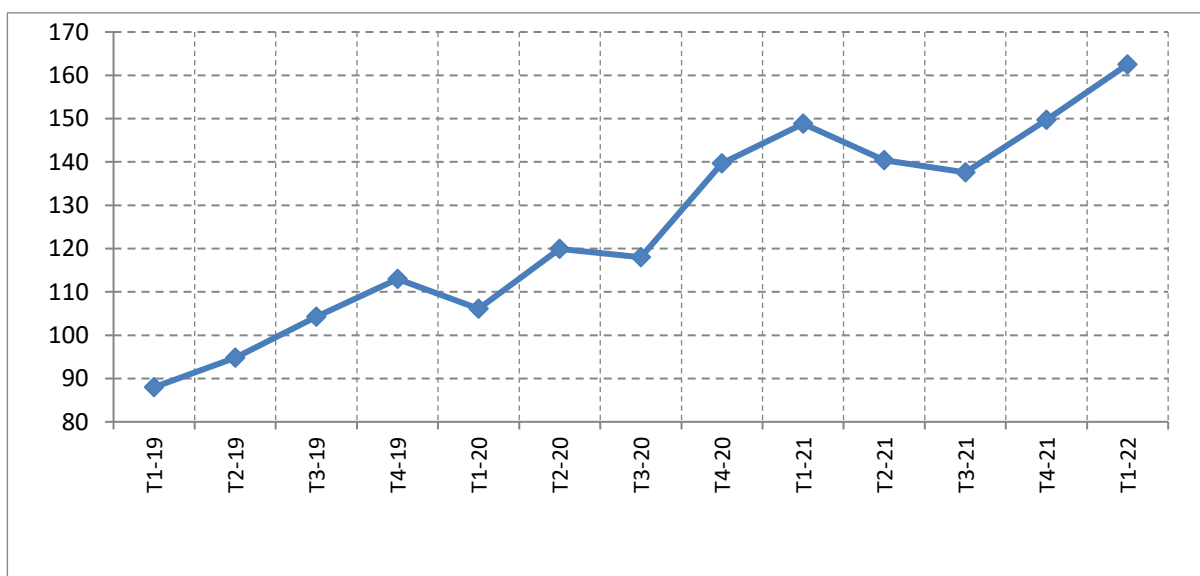


Figure 6 : Evolution IPI – Industries de production et de distribution d'eau

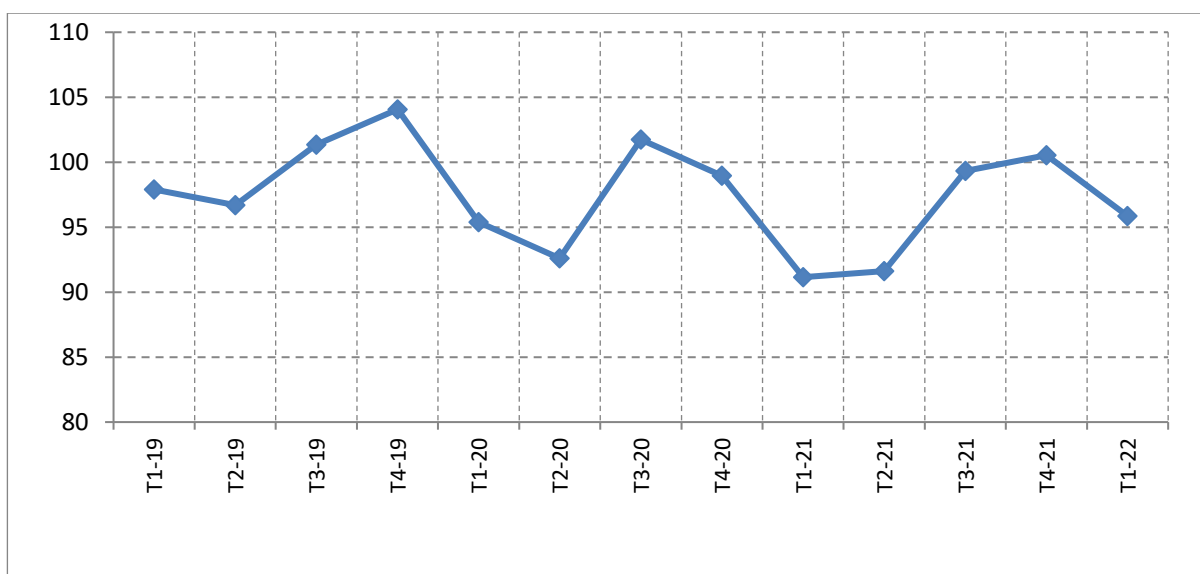


Tableau 1 : Evolution de l'indice de la production industrielle (IPI) – Ensemble - Branches d'activités

Libellé	T1-21	T4-21	T1-22	Variations (%)	
				T/T-1	T/T-4
Ensemble	119,5	116,7	127,6	9,4	6,7
Industries extractives	110,9	111,3	117,3	5,4	5,8
Extraction de minerais de métaux précieux	95,4	83,7	97,5	16,5	2,3
Extraction de bauxite	115,2	119,0	122,8	3,2	6,6
Industries manufacturières	127,1	108,1	137,2	27,0	7,9
Fabrication de produits alimentaires	156,6	266,9	132,7	-50,3	-15,2
Fabrication de boissons	118,9	111,3	118,1	6,1	-0,7
Fabrication du papier et du carton	270,1	125,9	171,9	36,4	-36,4
Imprimerie et reproduction d'enregistrements	187,8	47,9	25,3	-47,2	-86,5
Raffinage pétrolier, cokéfaction	115,8	95,1	93,0	-2,3	-19,7
Fabrication de produits chimiques	115,1	117,5	123,5	5,1	7,3
Travail du caoutchouc et du plastique	136,9	98,7	125,7	27,4	-8,2
Fabrication de matériaux minéraux	144,4	105,1	138,3	31,6	-4,2
Métallurgie	86,4	100,5	265,0	163,8	206,5
Fabrication d'ouvrages en métaux	100,7	89,5	108,4	21,2	7,7
Fabrication d'équipements électriques	15,5	39,4	39,0	-1,1	151,2
Fabrication de machines et d'équipements n.c.a.	108,9	58,6	126,3	115,5	16,0
Fabrication de meubles et matelas	206,3	230,4	65,3	-71,7	-68,3
Industries de production et de distribution d'électricité et d'eau	145,3	146,8	158,5	8,0	9,1
Production et distribution d'électricité et de gaz	148,8	149,7	162,5	8,6	9,2
Captage, traitement et distribution d'eau	91,2	100,5	95,9	-4,7	5,2

Tableau 2 : Indice de la production industrielle (IPI) – Ensemble - Branches d'activités 2019-2022

Libellé	T1-19	T2-19	T3-19	T4-19	2019	T1-20	T2-20	T3-20	T4-20	2020	T1-21	T2-21	T3-21	T4-21	2021	T1-22
Ensemble	101,4	107,5	87,2	103,9	100,0	116,9	119,7	99,2	125,8	115,4	118,9	115,2	111,4	116,4	115,5	127,0
Industries extractives	104,4	112,2	80,8	102,6	100,0	118,1	120,1	94,2	121,1	113,4	110,9	106,6	108,8	111,3	109,4	117,3
Extraction de minerais de métaux précieux	94,9	101,8	104,5	98,8	100,0	86,5	103,6	82,4	102,8	93,8	95,4	87,4	95,6	83,7	90,5	97,5
Extraction de bauxite	107,1	115,1	74,2	103,7	100,0	126,8	124,6	97,5	126,2	118,8	115,2	112,0	112,5	119,0	114,7	122,8
Industries manufacturières	100,9	100,3	97,9	100,9	100,0	123,0	119,6	103,0	134,1	119,9	127,1	129,0	99,3	108,1	115,9	137,2
Fabrication de produits alimentaires	105,8	162,6	66,5	65,2	100,0	118,6	170,8	61,3	52,4	100,8	156,6	204,1	66,5	266,9	173,5	132,7
Fabrication de boissons	95,5	99,7	98,0	106,8	100,0	96,1	105,8	112,6	121,8	109,1	118,9	109,9	109,6	111,3	112,4	118,1
Fabrication du papier et du carton	97,3	102,3	93,9	106,5	100,0	69,2	189,8	204,9	155,3	154,8	270,1	387,4	208,4	125,9	248,0	171,9
Imprimerie et reproduction d'enregistrements	139,8	232,9	12,5	14,8	100,0	609,6	402,4	489,4	37,9	384,8	187,8	359,9	15,2	47,9	152,7	25,3
Raffinage pétrolier, cokéfaction	84,0	102,7	101,3	112,0	100,0	79,5	97,2	95,9	106,0	94,6	115,8	105,2	109,2	95,1	106,3	93,0
Fabrication de produits chimiques	123,1	85,9	93,3	97,7	100,0	184,0	124,0	118,8	307,9	183,7	115,1	133,5	93,8	117,5	115,0	123,5
Travail du caoutchouc et du plastique	96,6	110,1	106,9	86,4	100,0	108,2	126,7	108,3	112,5	113,9	136,9	123,7	99,9	98,7	114,8	125,7

Libellé	T1-19	T2-19	T3-19	T4-19	2019	T1-20	T2-20	T3-20	T4-20	2020	T1-21	T2-21	T3-21	T4-21	2021	T1-22
Fabrication de matériaux minéraux	105,9	99,1	92,8	102,2	100,0	131,0	122,6	88,4	107,1	112,3	144,4	144,7	93,2	105,1	121,8	138,3
Métallurgie	87,0	82,2	97,0	133,7	100,0	129,6	119,0	95,0	85,0	107,2	86,4	133,7	106,9	100,5	106,9	265,0
Fabrication d'ouvrages en métaux	66,9	114,1	117,8	101,2	100,0	104,1	96,3	88,7	88,6	94,5	100,7	86,1	78,1	89,5	88,6	108,4
Fabrication d'équipements électriques	142,0	88,6	90,4	79,0	100,0	72,2	105,0	85,1	28,3	72,7	15,5	78,2	22,8	39,4	39,0	39,0
Fabrication de machines et d'équipements n.c.a.	134,0	99,9	106,5	59,6	100,0	92,2	90,8	66,9	77,9	81,9	108,9	119,0	79,2	58,6	91,4	126,3
Fabrication de meubles et matelas	109,3	108,5	84,6	97,5	100,0	76,0	122,2	105,3	89,3	98,2	206,3	212,6	264,7	230,4	228,5	65,3
Industries de production et de distribution d'électricité et d'eau	88,6	94,9	104,1	112,4	100,0	105,5	118,3	117,0	137,2	119,5	145,3	137,5	135,3	146,8	141,2	158,5
Production et distribution d'électricité et de gaz	88,0	94,8	104,2	113,0	100,0	106,1	119,9	118,0	139,7	120,9	148,8	140,4	137,6	149,7	144,1	162,5
Captage, traitement et distribution d'eau	97,9	96,7	101,3	104,1	100,0	95,4	92,6	101,7	99,0	97,2	91,2	91,6	99,3	100,5	95,7	95,9