



FLASH HEBDO N°62

Les données d'exportations de minerais en temps réel

Date de parution: 16/01/2024

NAVIRES

16

SEMAINE

Du 08 au 14

MOIS

Janvier

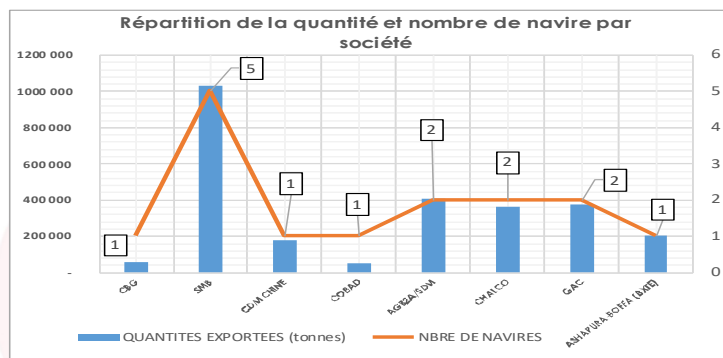
ANNÉE

2024

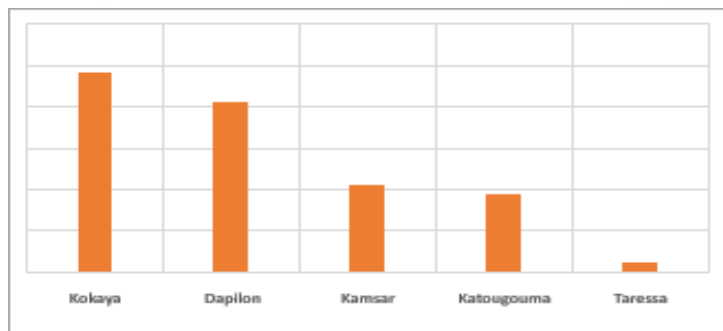
I- Quantités de bauxite chargées et exportées

SOCIETES	QUANTITES EXPORTÉES (tonnes)	NBRE DE NAVIRES	PORTS DE CHARGEMENT
CBG	56 124	1	kamsar
SMB	1 033 294	5	Katougouma / Dapilon
CDM CHINE	177 300	1	Dapilon
COBAD	48 815	1	Taressa
AGB2A/SDM	407 521	2	Kokaya
CHALCO	362 328	2	kokaya
GAC	374 986	2	Kamsar
ASHAPURA-BOFFA (BXTE)	203 600	1	kokaya
TOTAL	2 663 968	15	

Source : Base de données BEQQ/MMG



II - Répartition par port de chargement

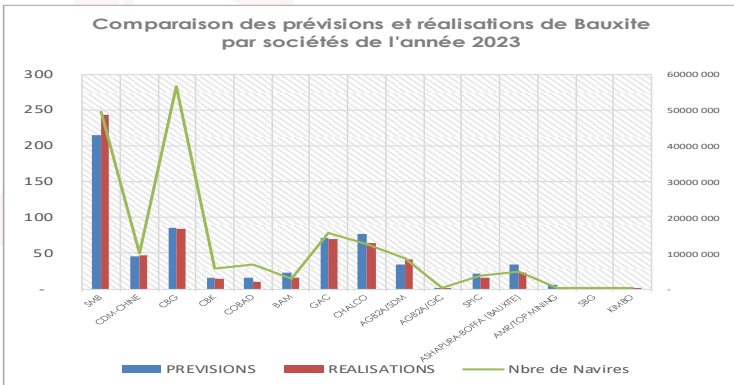


II - Quantités de fer chargées et exportées

SOCIETE - FER	QUANTITES EXPORTÉES (tonnes)	NBRE DE NAVIRE	PORT DE CHARGEMENT
ASHAPURA-SGMF	61 059	1	Konta

IV- Prévisions et Réalisations par substance et par société Année 2023

N°	SOCIETES	PREVISIONS	REALISATIONS	ECARTS	Nbre de Navires
1	SMB	42 906 600	48 786 554	5 879 954	248
2	CDM-CHINE	9 180 000	9 293 742	113 742	50
3	CBG	17 137 000	16 894 993	- 242 007	283
4	CBK	3 229 380	2 782 274	- 447 106	29
5	COBAD	3 163 000	2 081 422	- 1 081 578	34
6	BAM	4 628 000	3 049 772	- 1 578 228	14
7	GAC	14 367 000	13 972 074	- 394 926	79
8	CHALCO	15 452 000	12 782 576	- 2 669 424	63
9	AGB2A/SDM	6 952 000	8 182 928	1 230 928	43
	AGB2A/GIC	350 155	351 041	886	2
10	SPIC	4 178 000	3 154 257	- 1 023 743	19
	ASHAPURA-BOFFA (BAUXITE)	6 790 000	4 441 687	- 2 348 313	24
11	AMR/TOP MINING	1 082 578	382 729	- 699 849	2
12	SBG	340 000	152 214	- 187 786	1
13	KIMBO	380 000	104 020	- 275 980	1
	Total	130 135 713	126 412 283	- 3 723 430	892



N°	SOCIETE	PREVISION	REALISATION	ECART	Nbre de Navires
1	FRIGUIA	438 750	266 429	- 172 321	11

VI- BREF

Au terme de cette semaine, les statistiques montrent que les exportations de bauxite et de Fer dans les ports minéraliers (Kamsar, Dapilon, Kokaya, Katougouma, Taressa et Konta) se sont chiffrées à **2 663 968** tonnes de bauxite et **61 059** tonnes de fer pour un total de **16** navires.

Durant l'année 2023 : les sociétés en production de Bauxite avaient prévu **130 135 713 T** et ont réalisé **126 412 283 T** avec **892** navires; la société Friguia avait prévu **438 750 T** et a réalisé **266 429 T** avec **11** navires;

TYPES DE NAVIRES: CAPEIZE: SMB/CDM-CHINE/AGB2A SDM/CHALCO/GAC /ASHAPURA PANAMAS: CBG / ASHAPURA-SGMF HANDIMAS/PANAMAS/CAPE SIZE;; COBAD

